

发布配置说明

易得优餐饮库管系统

关键词：食堂 餐厅 饭店 库房管理 餐饮库管

- 1、操作简单、无须专业知识就可用计算机管理各种数据。
- 2、多个管理员分权限，各司其职，按权限操作，防止造成非授权的数据操作。
- 3、以 B/S 架构方式实现多机操作，可分工协作，大大提高管理效率。
- 4、方便的数据备份功能使数据更安全。
- 5、按库存的上限，可生成采购计划，使采购工作更科学。
- 6、针对库房入库的特殊情况，可设置入库时是否为直入直出，让操作更方便快捷。
- 7、各种数据均可方便地查询，并可输出成 EXCEL 电子表格。
- 8、在 2005 年原桌面版基础上开发而生，经过 15 年实践经验积累，更贴近实际。
- 9、本系统为 C#+mysql 开发而成，服务器系统兼容 windows 及 linux 系统，用户可到本站自行下载网站代码并布署网站即可使用。

测试地址：<http://kfgl.qhdedu.com>

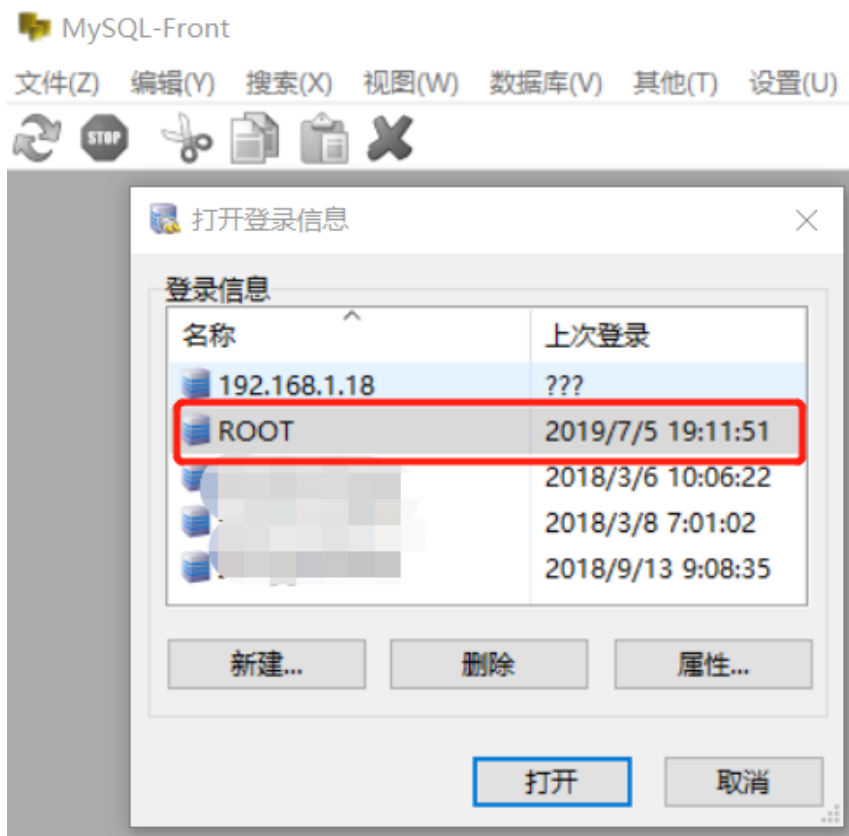
手机 app 下载地址：<http://kfgl.qhdedu.com/down.html>

本系统为 C#+mysql 开发而成，服务器系统兼容 windows 及 linux 系统。

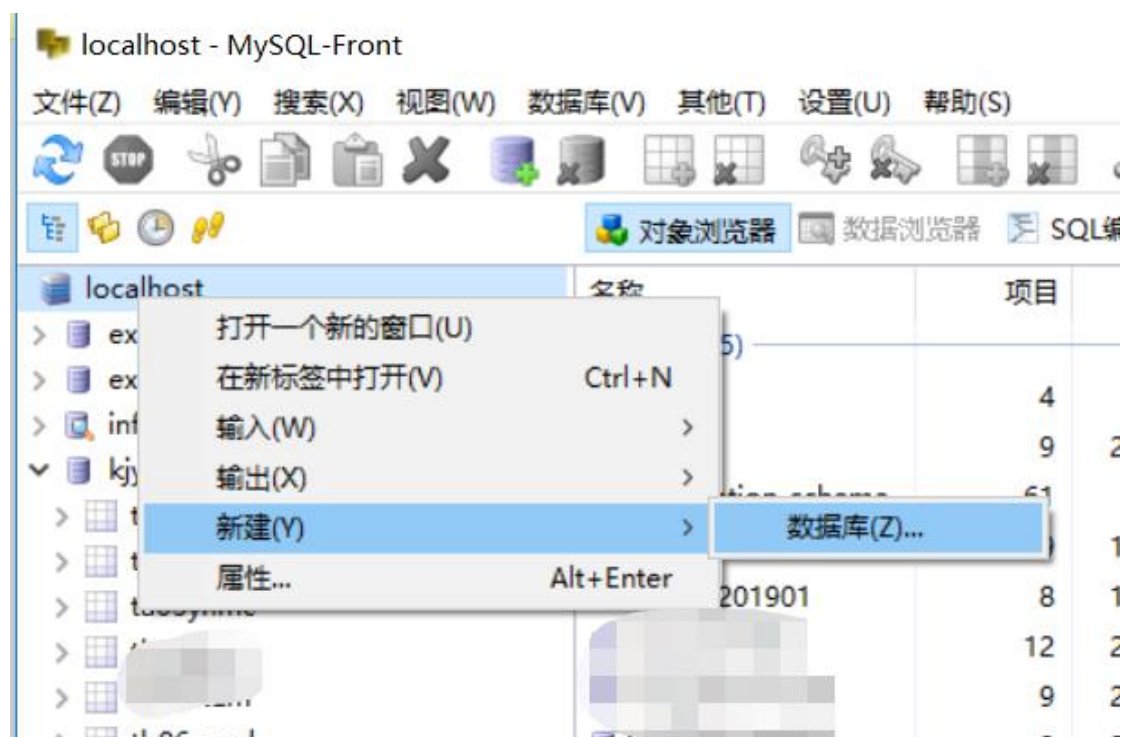
一、建立数据库、建立用户并赋权

以 windows 下 MySQL-Front 为例，MySQL 版本一般采用 5.7。

- 1、打开 MySQL-Front 并登录，一般以 root 身份登录。



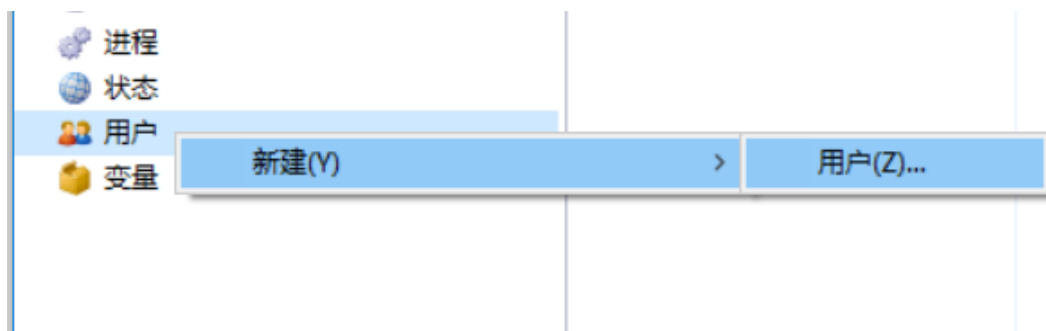
- 2、右击 localhost ，选择“新建”“数据库”



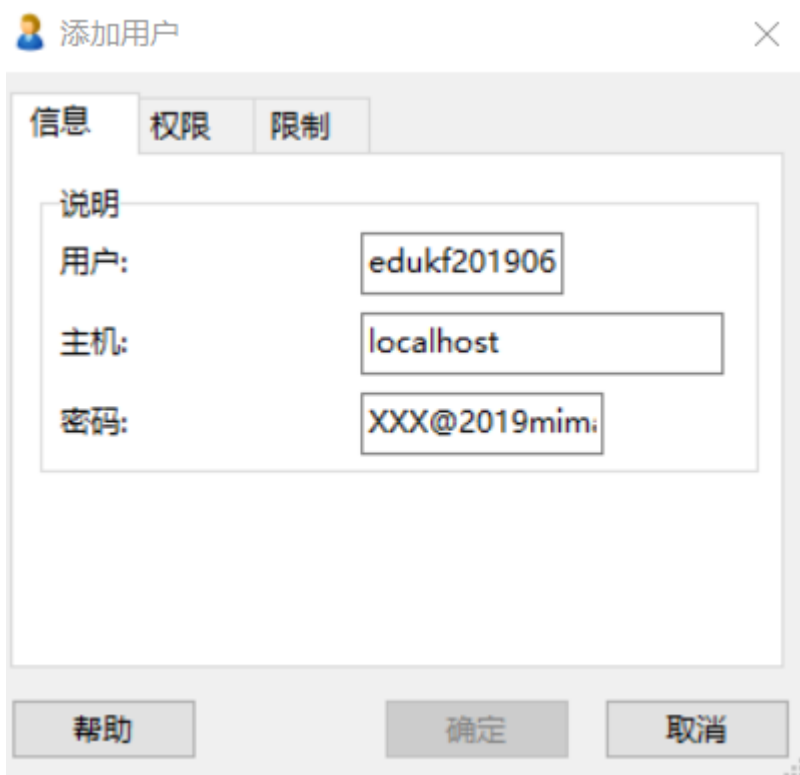
- 3、输入数据库名称(以下仅为示例图片。，请按实际情况填写数据库名称、账户、密码信息，如：kkfgl20190610、zuedukf201906 XXX@2019mimaZXZ 均可自定义)



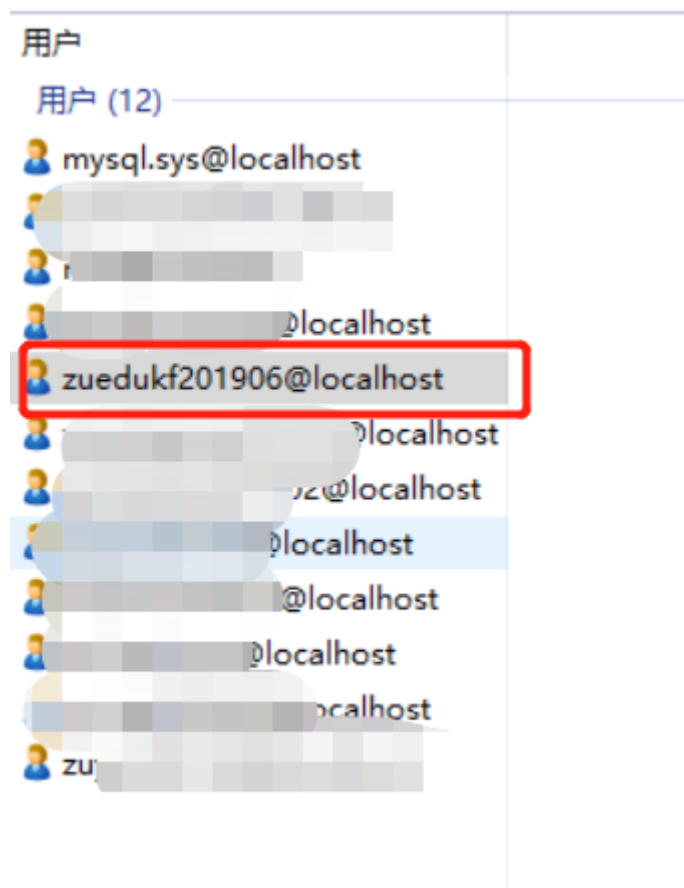
- 4、右击“用户”选择“新建”“用户”



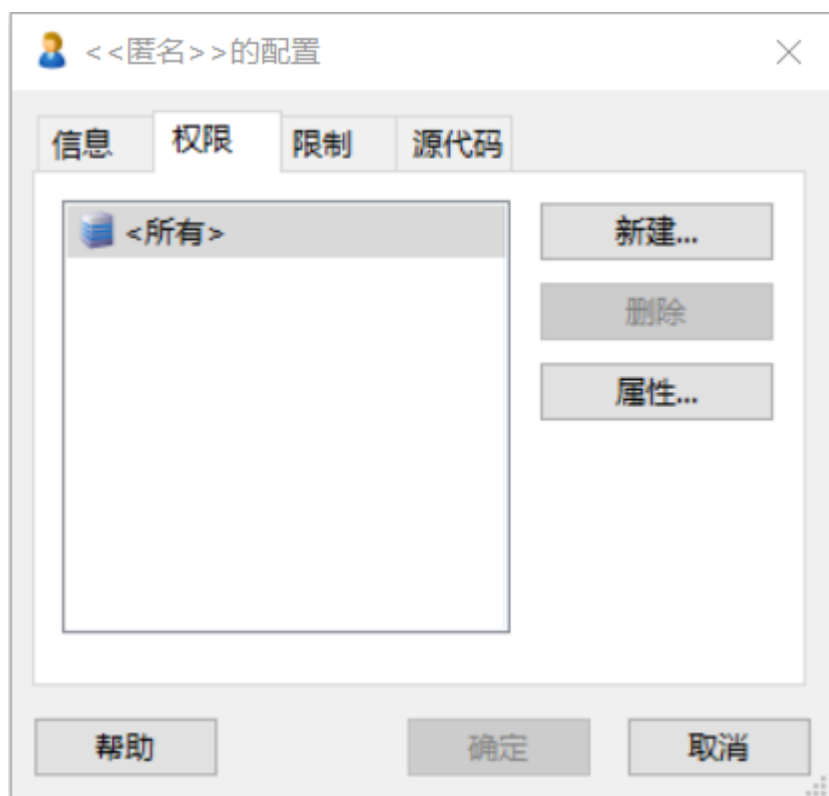
5、写入用户名，主机名及用户密码。



确定后，列表中出现刚才建立的新用户，双击该用户名。



打开用户属性后，选择“权限”选项卡后，双击“所有”



选择“数据库”，并从数据库列表中选择刚才我们新建立的数据库名称，然后在右侧的权限中，勾选所有可以勾选的权限。

kkfgl20190610的配置

赋予权限

☐ 所有的数据库

☒ 数据库:

kkfgl20190610

▼

☐ 表格:

▼

☐ 字段:

▼

☐ 存储过程:

▼

☐ 函数:

▼

权限

☒ 选择

☒ 插入

☒ 更新

☒ 删除

☒ 引用

☒ 创造

☒ 删除

☒ 改变

☒ 索引

☒ 锁定表格

☒ 临时表格

☒ 新建视图

☒ 浏览视图

☒ 创建存储子程序

☒ 更改存储子程序

☒ 触发器

☒ 事件

☒ 执行

☐ 显示数据库

☐ 进程

☒ Create Table !

☐ 重载

☐ 文件

☐ Repl. Client

☐ Repl. Slave

☒ 允许

☐ 新建用户

☐ 关闭

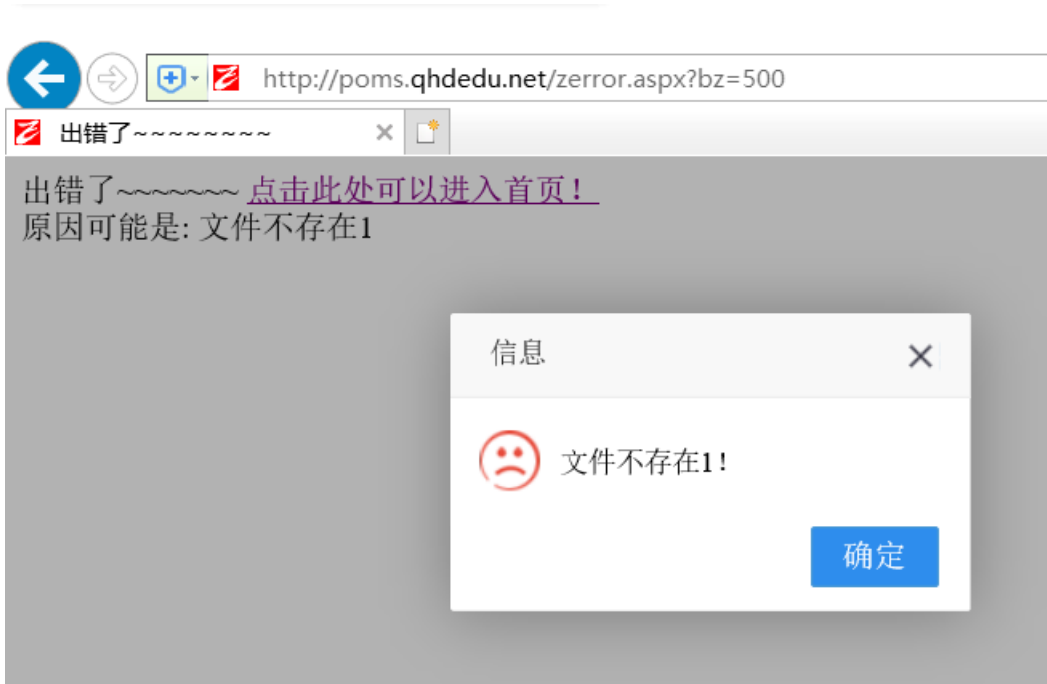
☐ Super

☐ Proxy

确定

取消

- 二、建立网站（步骤略）
- 三、访问：<http://您的域名/index.html>
或 <http://您的域名/index.aspx>
如果报错：文件不存在 1,或数据库配置错误！



说明网站配置成功，只是数据库配置有问题，您可以打开 web.config 文件，按文件中的要求进行配置。

如数据库配置：

<add key="mnconn" value="1|localhost|账户|密码|数据库名称|D:/mysql5.7/bin/" />

四、访问：<http://您的域名/mysqlinit/MysqlInit.aspx> 即可打开数据库生成页，分别按下三个按钮（一定按顺序）

- 2--一键 生成全部表
- 3--一键生成数据
- 4--一键生成关系

提示			
序号	生成表	添加数据	删除表
0	2--一键 生成全部表	3--一键生成数据	1--一键 删除 全部表 4--一键生成关系
1	ta01yhmd 用户名称表	用户名称表初始数据	删除用户名称表
2	ta02xtpz 系统配置表	系统配置表初始数据	删除系统配置表
3	ta03rzjl 日志记录表	日志记录表初始数据	删除日志记录表
4	ta04stsz 食堂设置表	食堂设置表初始数据	删除食堂设置表
5	ta05hplb 货品列表	货品列表初始数据	删除货品列表
6	ta06rkib 入库列表	入库列表初始数据	删除入库列表
7	ta07kclb 库存列表	库存列表初始数据	删除库存列表
8	ta08cklb 出库列表	出库列表初始数据	删除出库列表

注意：如果是已经生成过数据库，应该先按几次按钮一即：1--一键 删除 全部表。生成数据库正确后，应该从服务器中删除 mysqlinit 文件夹！

五、配置正确后再访问网站，即可看到如下界面。

——易得优餐饮库管系统——
易得优学生食堂



☐下次免登录

六、初始数据:

管理员: 0001 密码: 00010001

*测试管理员: 0002 密码: 00020002 可由管理员自行添加

七、正式用户需要在服务器上插入加密狗。

八、具体使用方法, 请扫描关注易得优公众号



九、购买正式版联系方式

QQ: 25295110 25681881

电话： 13703353520(微信同号)
邮箱： 13703353520@163.com
地址： <http://www.qhdedu.net/>

应用软件开发	进销财务管理
网站开发维护	网络工程项目
微机教育教学	电子媒体制作
立足教育	服务社会
您的优秀	我的追求