

周 鹏
核 审
吕旭东
对 校
牛俊涛
计 设
牛俊涛
图 制

钢筋混凝土住宅阳台

批准部门：陕西省住房和城乡建设厅
批准文号：陕建函【2010】6号
主编单位：陕西省建筑标准设计办公室
图 集 号：陕09G07
中国建筑西北设计研究院有限公司
实施日期：2010年5月1日

主编单位负责人 付清
主编单位技术负责人 金发
技 术 审 定 人 李永基
设 计 负 责 人 吕旭东

目 录

目录.....	1	板式组合阳台选用表.....	12
编制说明.....	2	梁板式组合阳台选用表(一)、(二).....	13
板式阳台A1、A2型平面图.....	5	平衡板式组合阳台选用表(一)、(二).....	15
板式阳台A3型平面及详图.....	6	YT12-XX-A1材料表.....	17
梁板式阳台平面及详图.....	7	YT12-XX-C1材料表.....	21
梁板式阳台构件详图.....	8	YT15-XX-B1材料表.....	24
平衡板式阳台C1型平面及详图.....	9	YT12-XXXX-A1材料表.....	27
平衡板式阳台C2、C3型平面图.....	10	YT12-XXXX-C1材料表.....	34
单阳台选用表.....	11	YT15-XXXX-B1材料表.....	40

图 名	目 录	图集号	陕09G07
		页 次	1

周 鹏	编制
核 审	
吕旭东	校对
牛俊涛	设计
牛俊涛	设计
图 制	

编 制 说 明

1 适用范围

本图集适用于陕西省内非抗震设防地区及抗震设防烈度为6~8度地区多层砌体结构住宅的现浇钢筋混凝土阳台；设计使用年限为50年；适用的环境类别为一类、二a、二b类及三类；房屋建筑层高小于等于3.0m。

2 主要设计依据

《建筑结构荷载规范》GB 50009-2001(2006年版)
《砌体结构设计规范》GB 50003-2001(2002年局部修改)
《多孔砖砌体结构技术规范》JGJ 137-2001(2002年版)
《混凝土结构设计规范》GB 50010-2002
《建筑抗震设计规范》GB 50011-2001(2008年版)
《住宅设计规范》GB 50096-1999(2003年版)
《住宅建筑规范》GB 50368-2005
《砌体工程施工质量验收规范》GB 50203-2002
《混凝土结构工程施工质量验收规范》GB 50204-2002

3 设计内容

3.1 阳台的类型

3.1.1 板式阳台

- 1 外纵墙厚度 240mm (矩形平面A1、弧形平面A2和折线形平面A3)；
- 2 外纵墙厚度 370mm (矩形平面A1、弧形平面A2和折线形平面A3)。

3.1.2 梁板式阳台

- 1) 外纵墙厚度 240mm (矩形平面B1)；
- 2) 外纵墙厚度 370mm (矩形平面B1)。

3.1.3 平衡板式阳台

- 1) 外纵墙厚度 240mm (矩形平面C1、弧形平面C2和折线形平面C3)；
- 2) 外纵墙厚度 370mm (矩形平面C1、弧形平面C2和折线形平面C3)。

3.2 阳台的净挑长度为 1200mm 和 1500mm 。

3.3 阳台的宽度 (开间尺寸) 为 2400、2700、3000、3300、3600、3900、4200、4800、5100、5400。

3.4 本图集未注明的尺寸单位均以 mm 计。

4 采用材料

4.0.1 混凝土强度等级：一类环境为C20；二a类环境为C25；二b类环境及三类环境为C30。

4.0.2 钢筋：热轧钢筋 HPB235 用 ϕ 表示，热轧钢筋 HRB335 用 Φ 表示，热轧钢筋 HRB400 用 Φ 表示。

5 设计原则

5.1 设计荷载

5.1.1 设计荷载永久荷载标准值

1 阳台板面层重	1.1kN/m ² ；
2 阳台板底抹灰重	0.4kN/m ² ；
3 阳台栏板、窗及花盆	3.6kN/m；
4 双阳台中间隔板	7.2kN/m。

5.1.2 可变荷载标准值 2.5kN/m²。

5.1.3 阳台栏板顶部水平荷载标准值 0.5kN/m。

图 名	编 制 说 明	图集号	陕 09G07
		页 次	2

5.2 构件设计

- 5.2.1 阳台构件的安全等级为二级，构件的重要性系数 $\gamma_0 = 1$ 。
- 5.2.2 阳台构件分别按承载能力极限状态和正常使用极限状态进行计算和验算。
- 5.2.3 阳台悬挑梁及悬挑板的最大允许挠度为 $L_0/125$ (L_0 为净悬挑长度)。
- 5.2.4 阳台构件的裂缝控制等级为三级，最大裂缝宽度：一类环境类别时限值为 0.3mm ；二a、二b类及三类环境类别时限值为 0.2mm 。
- 5.2.5 荷载组合系数

1 永久荷载的分项系数

对由可变荷载效应控制的组合，取 1.2。

对由永久荷载效应控制的组合，取 1.35。

永久荷载的抗倾覆分项系数，取 0.8。

2 可变荷载的分项系数

可变荷载的分项系数，取 1.4。

可变荷载的组合值系数，取 0.7。

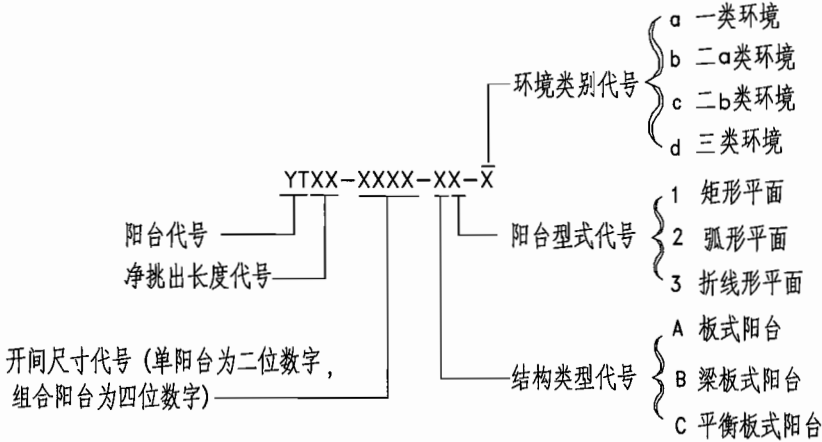
可变荷载的准永久值系数，取 0.5。

- 5.2.6 当采用荷载的准永久组合时，不考虑施工荷载和阳台栏杆的水平荷载。
- 5.2.7 阳台构件中纵向受力钢筋的混凝土保护层最小厚度 (mm) 如下表所示，其中阳台板中分布钢筋的保护层厚度不应小于表中相应数值减 10mm ；且不应小于 10mm ；阳台梁中箍筋的保护层厚度不应小于 15mm 。

环境类别	一类	二a类	二b类	三类
板	20	20	25	30
梁	30	30	35	40

6 选用方法

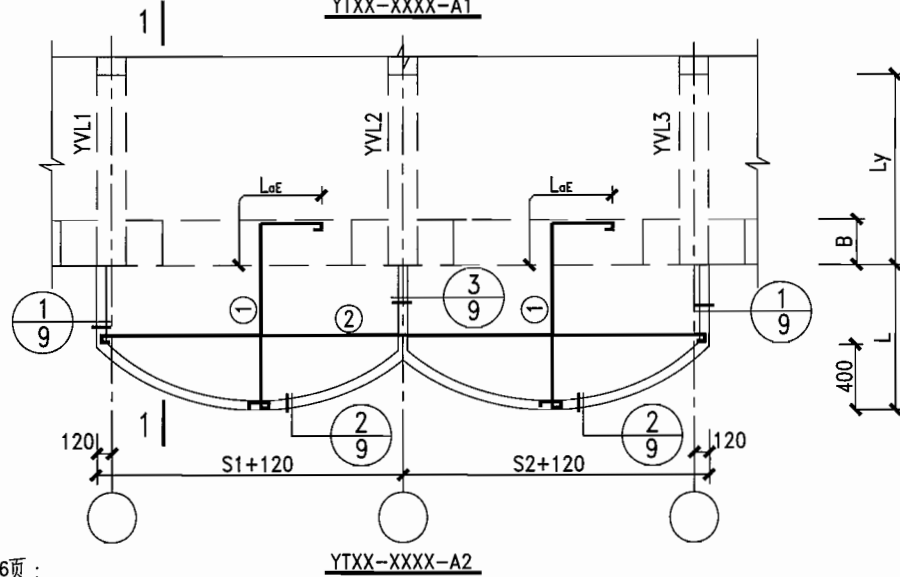
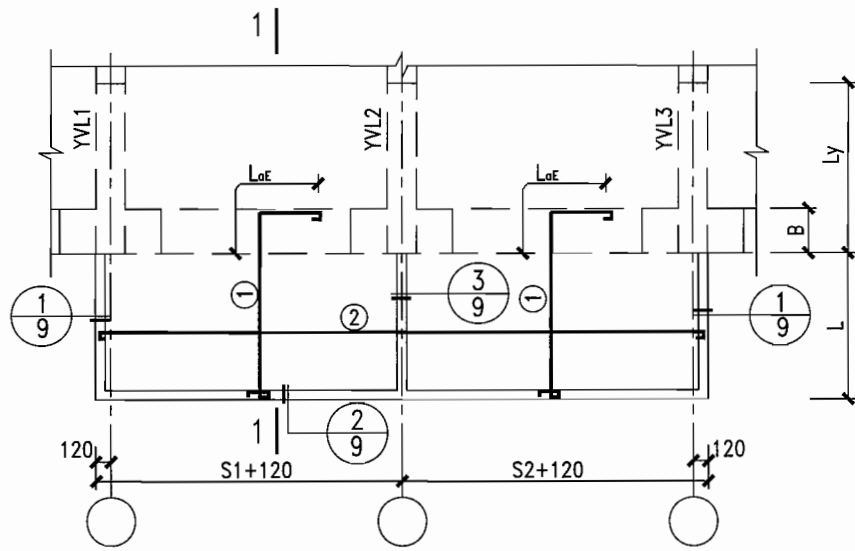
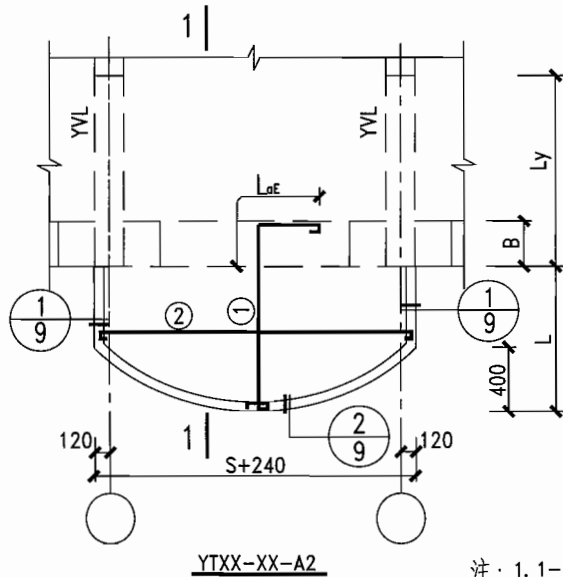
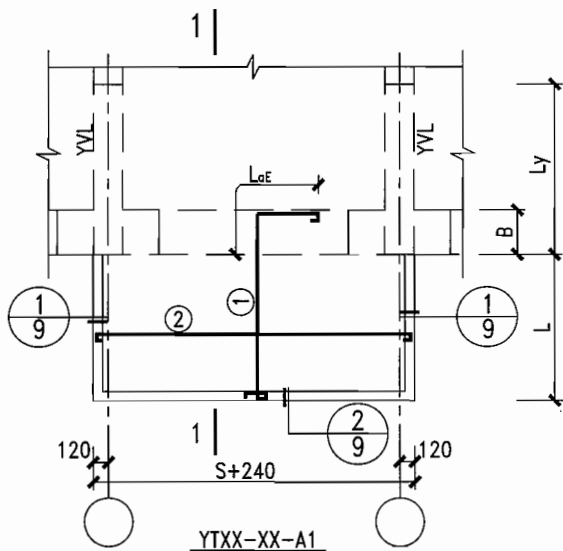
6.1 阳台编号 (梁板式阳台仅有矩型一种型式)



6.2 选用注意事项

- 6.2.1 平衡板式阳台当平衡板厚度小于阳台板厚度时，平衡板内钢筋应由设计人自行设计。
- 6.2.2 梁板式阳台挑梁的抗倾覆验算未考虑横墙开洞的影响，若选用条件与此不符，选用时应自行复核。
- 6.2.3 阳台梁由设计人自行设计。
- 6.2.4 阳台材料表按二b类环境设计，一类、二a类和三类环境类别材料表配筋不变，钢筋长度尺寸按一类、二a类和三类环境类别的混凝土保护层厚度要求做相应调整。

制图	牛俊涛	设计	牛俊涛	校对	吕旭东	审核	周鹏
----	-----	----	-----	----	-----	----	----



- 注：1. 1-1 剖面图详见6页；
2. 无阳台隔板时取消③节点；
3. YVL、YVL1~3 详见第6页。

图名

板式阳台A1,A2型平面图

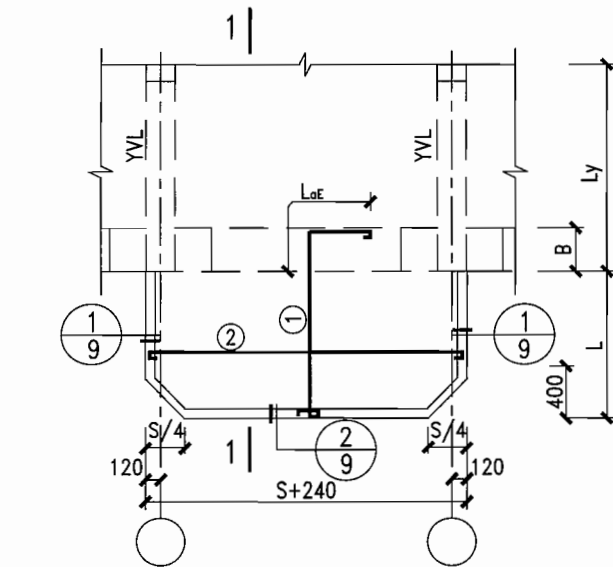
图集号

陕09G07

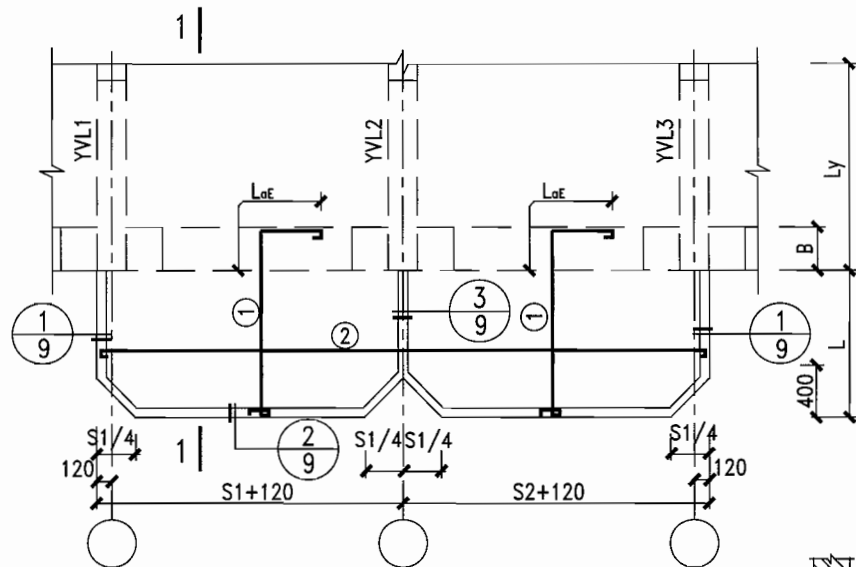
页次

5

制图	牛俊涛	设计	牛俊涛	校对	吕旭东	审核	周鹏
----	-----	----	-----	----	-----	----	----

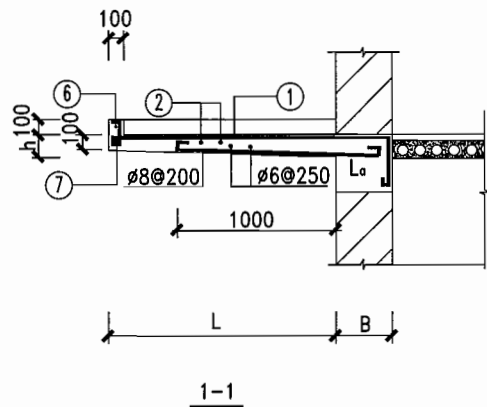


YTX-XX-A3

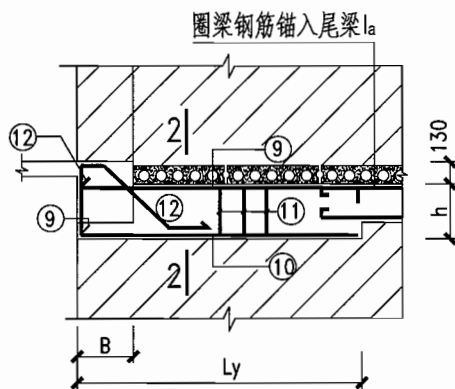


YTX-XXXX-A3

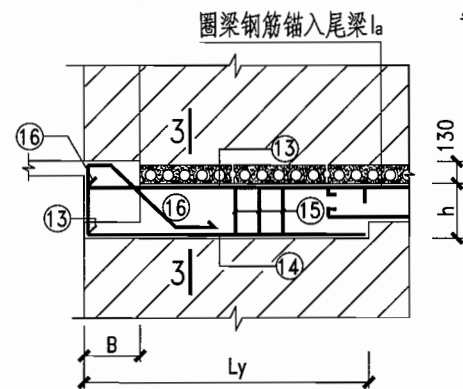
($S1 \leq S2$)



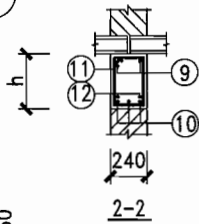
1-1



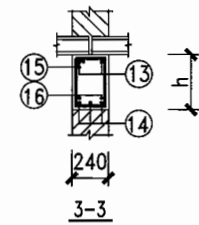
YVL YVL1(YVL3)



YVL2



2-2

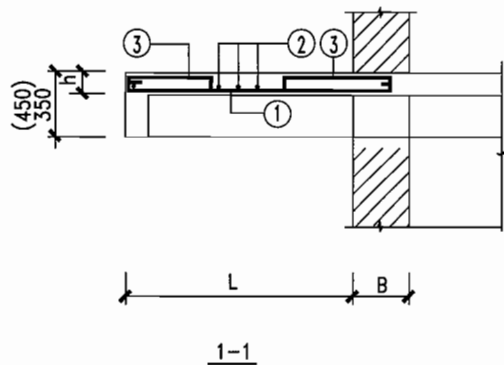
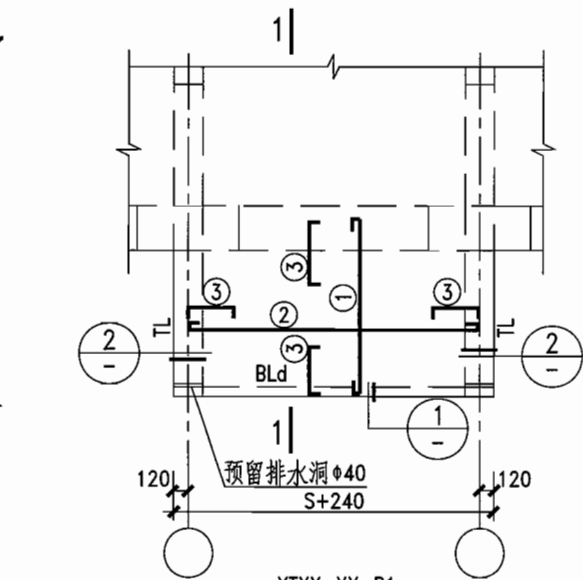


3-3

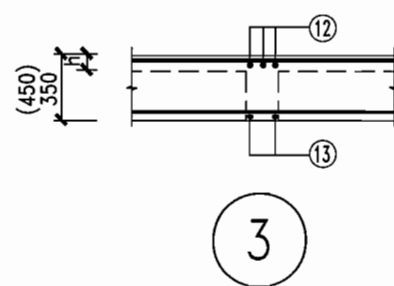
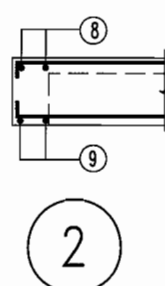
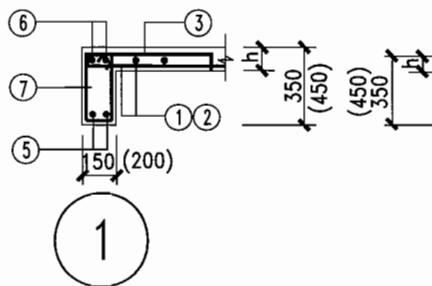
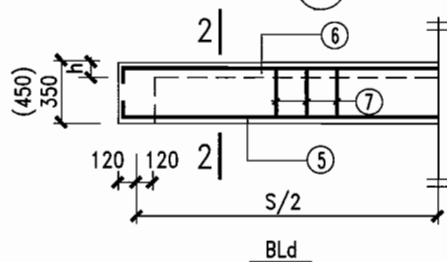
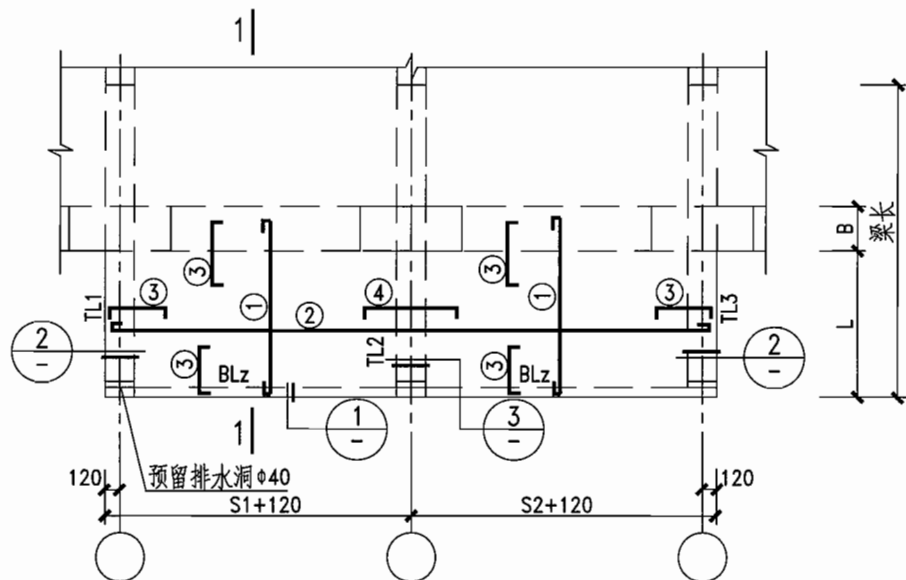
注：无阳台隔板时取③节点。

图名	板式阳台A3型平面及详图	图集号	陕09G07
		页次	6

制图	牛俊涛	设计	牛俊涛	校对	吕旭东	审核	周鹏
----	-----	----	-----	----	-----	----	----



注: 1. ③号筋、①号筋平行时, 与①号筋间距相同;
2. ③号筋、②号筋平行时, 与②号筋间距相同;
3. ④号筋、②号筋间距相同。

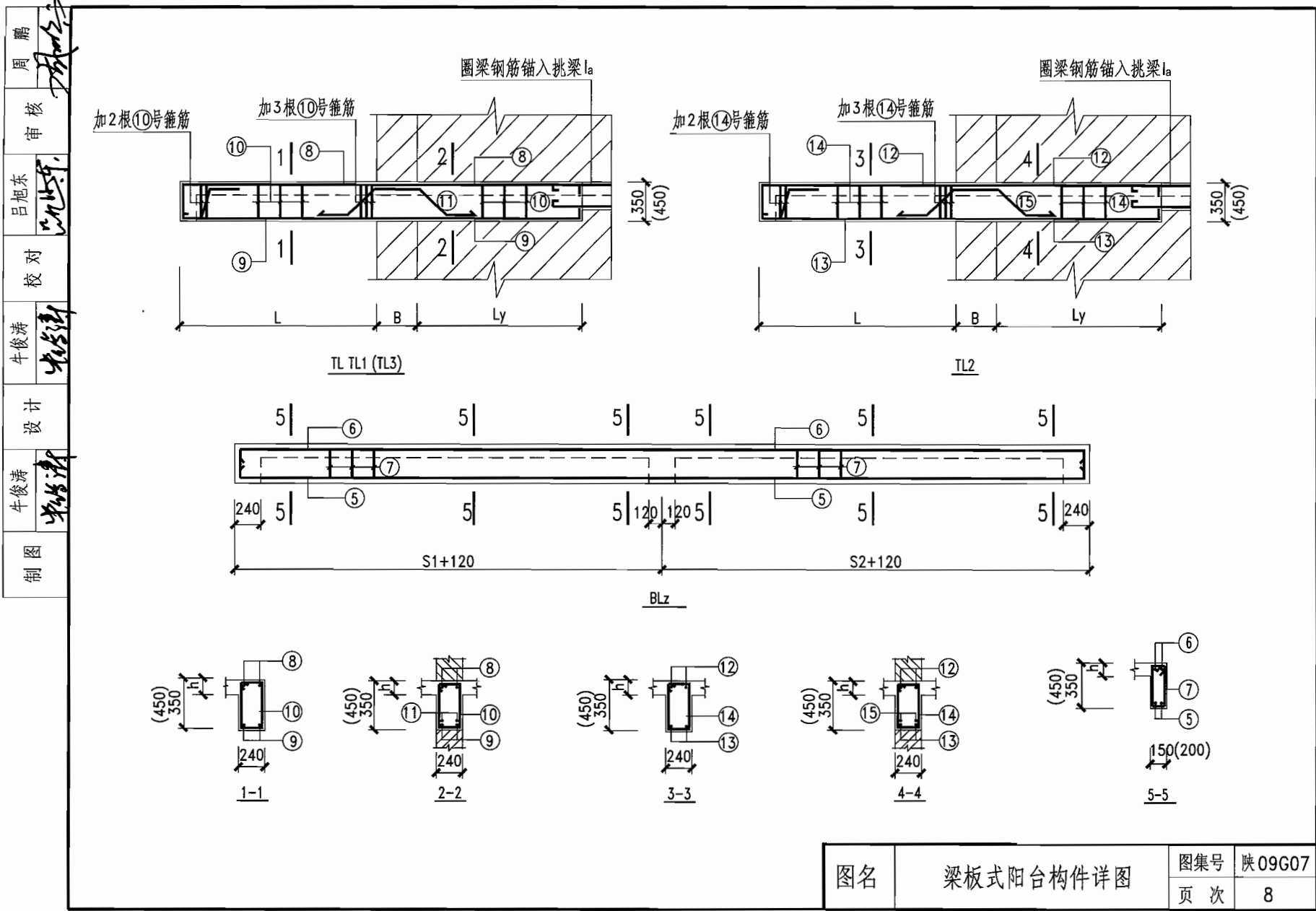


图名

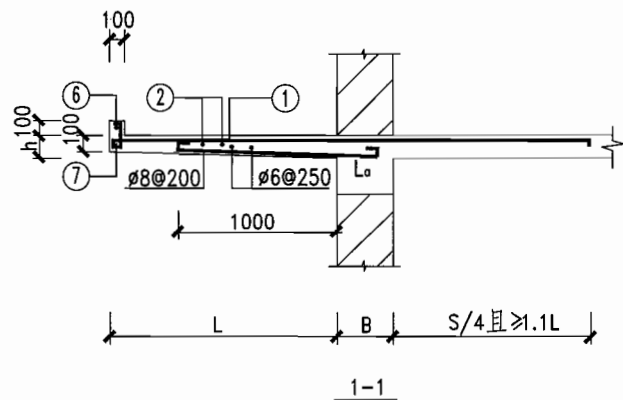
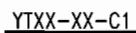
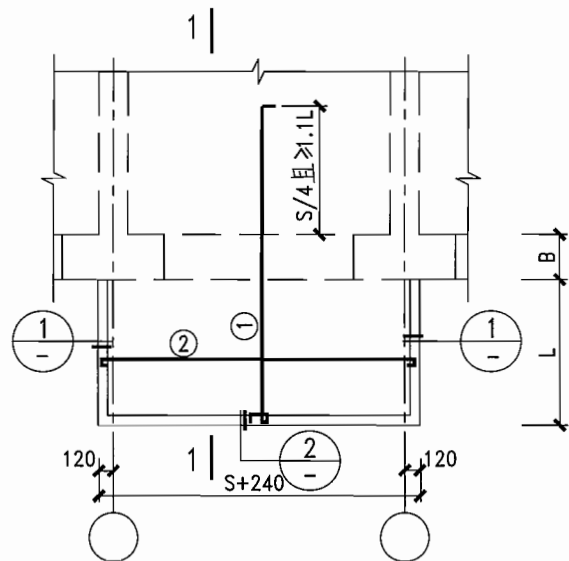
梁板式阳台平面及详图

图集号 陕09G07

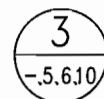
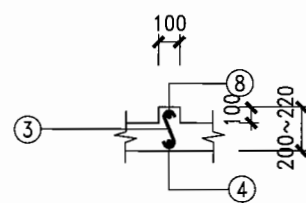
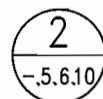
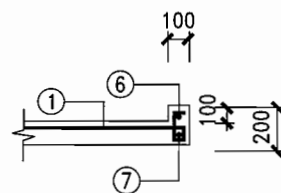
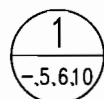
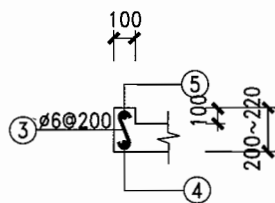
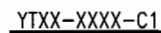
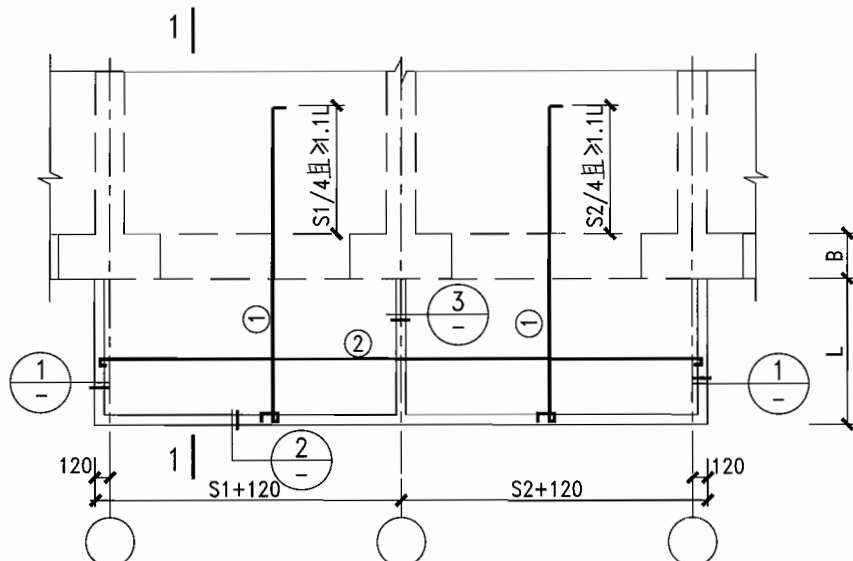
页次 7



制图	牛俊涛	设计	牛俊涛	校对	吕旭东	审核	周鹏
----	-----	----	-----	----	-----	----	----

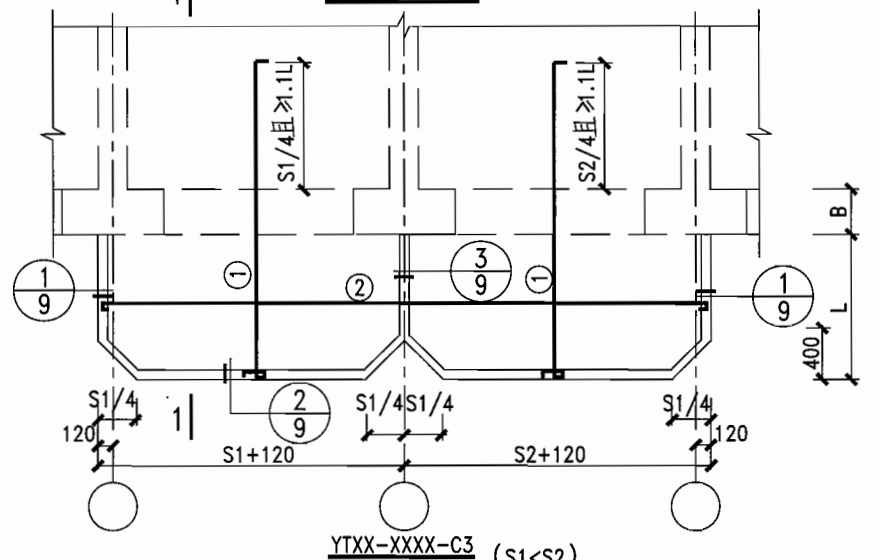
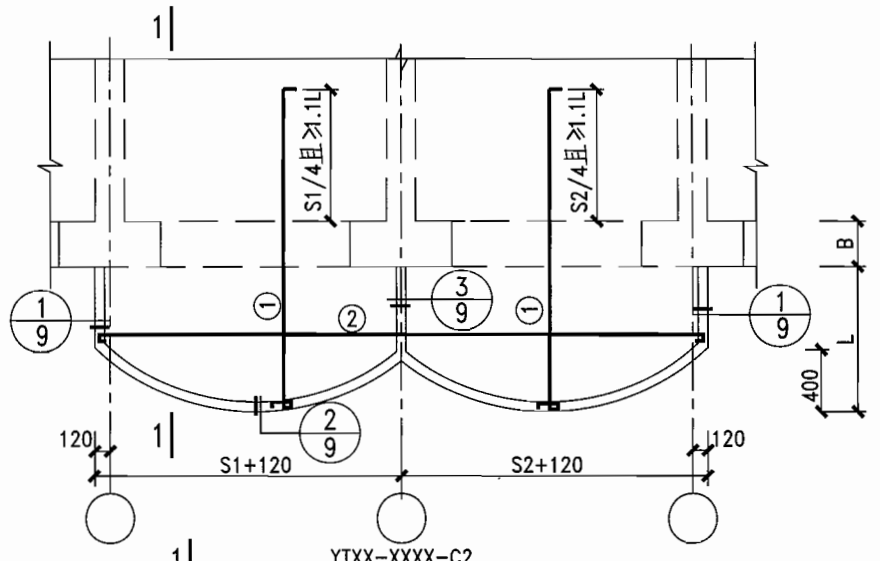
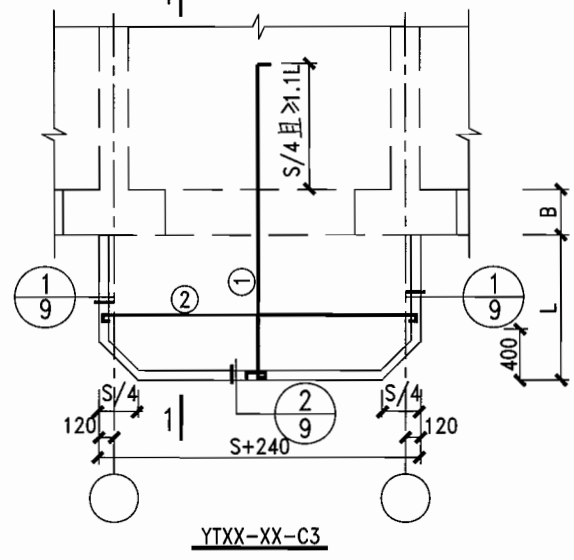
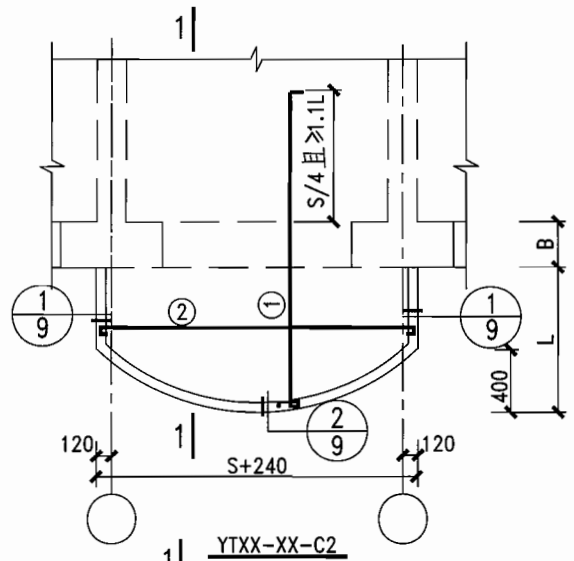


注：无阳台隔板时取消③节点。



图名	平衡板式阳台C1型平面及详图	图集号	陕09G07
		页次	9

制图	牛俊涛	设计	牛俊涛	校对	吕旭东	审核	周鹏
----	-----	----	-----	----	-----	----	----



注: 1.1-1剖面图详见9页;
2.无阳台隔板时取消③节点。

图名	平衡板式阳台C2,C3型平面图	图集号	陕09G07
		页次	10

净挑 1200 板式单阳台选用表

阳台编号	开间尺寸	YB		YVL	
		h	L	bXh	Ly
YT12-24-AX	2400	120	1200	240X300	2100
YT12-27-AX	2700				
YT12-30-AX	3000				
YT12-33-AX	3300				
YT12-36-AX	3600				
YT12-39-AX	3900				
YT12-42-AX	4200				

净挑 1200 平衡板式单阳台选用表

阳台编号	开间尺寸	YB	
		h	L
YT12-24-CX	2400	120	1200
YT12-27-CX	2700		
YT12-30-CX	3000		
YT12-33-CX	3300		
YT12-36-CX	3600		
YT12-39-CX	3900		
YT12-42-CX	4200		
YT12-45-CX	4500		
YT12-48-CX	4800		
YT12-51-CX	5100		
YT12-54-CX	5400		

净挑 1500 梁板式单阳台选用表

阳台编号	开间尺寸	YB		TL		BLd	
		h	L	bXh	梁长	bXh	梁长
YT15-24-B1	2400	90	1500	240X350	4200	150X350	2640
YT15-27-B1	2700						2940
YT15-30-B1	3000						3240
YT15-33-B1	3300						3540
YT15-36-B1	3600						3840
YT15-39-B1	3900						4140
YT15-42-B1	4200						4440
YT15-45-B1	4500			240X450	4200	200X450	4740
YT15-48-B1	4800						5040
YT15-51-B1	5100						5340
YT15-54-B1	5400						5640

图名

单阳台选用表

图集号

陕09G07

页次

11

制 图	牛俊涛	设 计	牛俊涛	校 对	吕旭东	审 核	周 鹏
	牛俊涛		牛俊涛		吕旭东		周 鹏

净挑1200板式组合阳台选用表

阳台编号	开间尺寸 (S1+S2)	YB		YVL1,3		YVL2
		h	L	bXh	Ly	Ly
YT12-2424-AX	2400+2400	120	1200	240X 300	2100	2100
YT12-2427-AX	2400+2700					
YT12-2430-AX	2400+3000					
YT12-2433-AX	2400+3300					2400
YT12-2436-AX	2400+3600					
YT12-2439-AX	2400+3900					
YT12-2442-AX	2400+4200					2100
YT12-2727-AX	2700+2700					
YT12-2730-AX	2700+3000					
YT12-2733-AX	2700+3300					2400
YT12-2736-AX	2700+3600					
YT12-2739-AX	2700+3900					
YT12-2742-AX	2700+4200					2700
YT12-3030-AX	3000+3000					
YT12-3033-AX	3000+3300					
YT12-3036-AX	3000+3600					2400
YT12-3039-AX	3000+3900					
YT12-3042-AX	3000+4200					
YT12-3333-AX	3300+3300					2700
YT12-3336-AX	3300+3600					
YT12-3339-AX	3300+3900					
YT12-3342-AX	3300+4200					2700
YT12-3636-AX	3600+3600					
YT12-3639-AX	3600+3900					
YT12-3642-AX	3600+4200					2700
YT12-3939-AX	3900+3900					
YT12-3942-AX	3900+4200					
YT12-4242-AX	4200+4200					

图 名	
板式组合阳台选用表	
图 集 号	陕 09G07
页 次	12

净挑1500 梁板式组合阳台选用表

阳台编号	开间尺寸 (S1+S2)	YB		TL1		TL2		TL3		BLz					
		h	L	bXh	梁长	bXh	梁长	bXh	梁长	bXh	梁长				
YT15-2424-B1	2400+2400	90	1500	240X350	4200	240X350	4200	240X350	4200	150X350	5040				
YT15-2427-B1	2400+2700					240X350	4200				5340				
YT15-2430-B1	2400+3000					240X350	4500				5640				
YT15-2433-B1	2400+3300					240X350	4500				5940				
YT15-2436-B1	2400+3600					240X350	4500				6240				
YT15-2439-B1	2400+3900					240X350	4500				6540				
YT15-2442-B1	2400+4200					240X450	4800				6840				
YT15-2445-B1	2400+4500					240X450	240X450				5100	240X450	200X450	7140	
YT15-2448-B1	2400+4800			240X450			5100	7440							
YT15-2451-B1	2400+5100			240X450			5100	7740							
YT15-2454-B1	2400+5400			240X450			5400	8040							
YT15-2727-B1	2700+2700			240X350		240X350	4500	240X350		4200	150X350	5640			
YT15-2730-B1	2700+3000					240X350	4500					5940			
YT15-2733-B1	2700+3300					240X350	4500					6240			
YT15-2736-B1	2700+3600					240X350	4500					6540			
YT15-2739-B1	2700+3900					240X450	4800					6840			
YT15-2742-B1	2700+4200					240X450	5100					7140			
YT15-2745-B1	2700+4500					240X450	240X450					5100	240X450	200X450	7440
YT15-2748-B1	2700+4800						240X450					5100			7740
YT15-2751-B1	2700+5100			240X450			5400	8040							
YT15-2754-B1	2700+5400			240X450			5400	8340							
YT15-3030-B1	3000+3000			240X350		240X350	4500	240X350		4200	150X350	6240			
YT15-3033-B1	3000+3300					240X350	4500					6540			
YT15-3036-B1	3000+3600					240X450	4800					6840			
YT15-3039-B1	3000+3900					240X450	5100					7140			
YT15-3042-B1	3000+4200					240X450	5100					7440			
YT15-3045-B1	3000+4500					240X450	240X450					5100	240X450	200X450	7740
YT15-3048-B1	3000+4800						240X450					5400			8040
YT15-3051-B1	3000+5100						240X450					5400			8340
YT15-3054-B1	3000+5400			240X450			5400	8640							
YT15-3333-B1	3300+3300			240X350		240X450	4800	240X350		4200	150X350	6840			
YT15-3336-B1	3300+3600					240X450	5100					7140			
YT15-3339-B1	3300+3900					240X450	5100					7440			

制 图	牛俊涛	设 计	牛俊涛	校 对	吕旭东	审 核	周 鹏
	朱浩清		朱浩清		吕旭东		周 鹏

净挑1500 梁板式组合阳台选用表

阳台编号	开间尺寸 (S1+S2)	YB		TL1		TL2		TL3		BLz	
		h	L	bXh	梁长	bXh	梁长	bXh	梁长	bXh	梁长
YT15-3342-B1	3300+4200	90	1500	240X350	4200	240X450	5100	240X350	4200	150X350	7740
YT15-3345-B1	3300+4500			240X450		240X450	5400	240X450		200X450	8040
YT15-3348-B1	3300+4800					240X450	5400				8340
YT15-3351-B1	3300+5100					240X450	5400				8640
YT15-3354-B1	3300+5400					240X450	5400				8940
YT15-3636-B1	3600+3600			240X350		240X450	5100	240X350		150X350	7440
YT15-3639-B1	3600+3900					240X450	5100				7740
YT15-3642-B1	3600+4200			240X450		5400	240X450	240X350		200X450	8040
YT15-3645-B1	3600+4500										8340
YT15-3648-B1	3600+4800										8640
YT15-3651-B1	3600+5100										8940
YT15-3654-B1	3600+5400			240X350		240X350	150X350	9240			
YT15-3939-B1	3900+3900							8040			
YT15-3942-B1	3900+4200							8340			
YT15-3945-B1	3900+4500			240X450		5400	240X450	200X450		8640	
YT15-3948-B1	3900+4800									8940	
YT15-3951-B1	3900+5100									9240	
YT15-3954-B1	3900+5400									9540	
YT15-4242-B1	4200+4200			240X350		240X350	150X350	8640			
YT15-4245-B1	4200+4500			240X450				8940			
YT15-4248-B1	4200+4800							9240			
YT15-4251-B1	4200+5100					240X450	240X450	200X450		9540	
YT15-4254-B1	4200+5400			9840							
YT15-4545-B1	4500+4500			9240							
YT15-4548-B1	4500+4800			9540							
YT15-4551-B1	4500+5100			9840							
YT15-4554-B1	4500+5400			10140							
YT15-4848-B1	4800+4800			9840							
YT15-4851-B1	4800+5100			10140							
YT15-4854-B1	4800+5400			10440							
YT15-5151-B1	5100+5100			10440							
YT15-5154-B1	5100+5400			10740							
YT15-5454-B1	5400+5400			11040							

图名

梁板式组合阳台选用表(二)

图集号	页次
09G07	14

制 图	牛俊涛	设 计	牛俊涛	校 对	吕旭东	审 核	周 鹏
	朱俊涛		朱俊涛		吕旭东		周 鹏

净挑1200 平衡板式组合阳台选用表

阳台编号	开间尺寸 (S1+S2)	YB	
		h	L
YT12-2424-CX	2400+2400	120	1200
YT12-2427-CX	2400+2700		
YT12-2430-CX	2400+3000		
YT12-2433-CX	2400+3300		
YT12-2436-CX	2400+3600		
YT12-2439-CX	2400+3900		
YT12-2442-CX	2400+4200		
YT12-2445-CX	2400+4500		
YT12-2448-CX	2400+4800		
YT12-2451-CX	2400+5100		
YT12-2454-CX	2400+5400		
YT12-2727-CX	2700+2700		
YT12-2730-CX	2700+3000		
YT12-2733-CX	2700+3300		
YT12-2736-CX	2700+3600		
YT12-2739-CX	2700+3900		
YT12-2742-CX	2700+4200		
YT12-2745-CX	2700+4500		
YT12-2748-CX	2700+4800		
YT12-2751-CX	2700+5100		
YT12-2754-CX	2700+5400		
YT12-3030-CX	3000+3000		
YT12-3033-CX	3000+3300		
YT12-3036-CX	3000+3600		
YT12-3039-CX	3000+3900		
YT12-3042-CX	3000+4200		
YT12-3045-CX	3000+4500		
YT12-3048-CX	3000+4800		
YT12-3051-CX	3000+5100		
YT12-3054-CX	3000+5400		
YT12-3333-CX	3300+3300		
YT12-3336-CX	3300+3600		
YT12-3339-CX	3300+3900		

图名	
平衡板式组合阳台选用表(一)	
图集号	陕09G07
页次	15

制 图	牛俊涛 牛俊涛	设 计	牛俊涛 牛俊涛	校 对	吕旭东 吕旭东	审 核	周 鹏 周 鹏
-----	------------	-----	------------	-----	------------	-----	------------

净挑1200 平衡板式组合阳台选用表

阳台编号	开间尺寸 (S1+S2)	. YB	
		h	L
YT12-3342-CX	3300+4200	120	1200
YT12-3345-CX	3300+4500		
YT12-3348-CX	3300+4800		
YT12-3351-CX	3300+5100		
YT12-3354-CX	3300+5400		
YT12-3636-CX	3600+3600		
YT12-3639-CX	3600+3900		
YT12-3642-CX	3600+4200		
YT12-3645-CX	3600+4500		
YT12-3648-CX	3600+4800		
YT12-3651-CX	3600+5100		
YT12-3654-CX	3600+5400		
YT12-3939-CX	3900+3900		
YT12-3942-CX	3900+4200		
YT12-3945-CX	3900+4500		
YT12-3948-CX	3900+4800		
YT12-3951-CX	3900+5100		
YT12-3954-CX	3900+5400		
YT12-4242-CX	4200+4200		
YT12-4245-CX	4200+4500		
YT12-4248-CX	4200+4800		
YT12-4251-CX	4200+5100		
YT12-4254-CX	4200+5400		
YT12-4545-CX	4500+4500		
YT12-4548-CX	4500+4800		
YT12-4551-CX	4500+5100		
YT12-4554-CX	4500+5400		
YT12-4848-CX	4800+4800		
YT12-4851-CX	4800+5100		
YT12-4854-CX	4800+5400		
YT12-5151-CX	5100+5100		
YT12-5154-CX	5100+5400		
YT12-5454-CX	5400+5400		

图名

平衡板式组合阳台选用表(二)

图集号
页次

09G07
16

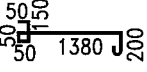
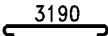
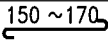
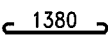
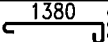

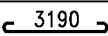
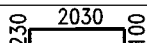
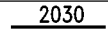


周 鹏
 核 审
 吕 旭 东
 对 校
 牛 俊 涛
 设 计
 牛 俊 涛
 制 图

阳台编号	构件名称	钢 筋							混凝土 体积 (m³)
		编号	形 状	规格	长度 (mm)	数量 (根)	单重 (kg)	总重 (kg)	
YT12-24-A1	YB	①		Φ10	1930	39	46.44	58.89	0.35
		②		Φ6	2670	8	4.74		
		③		Φ6	平均 310	14	0.96		
		④		Φ6	1460	2	0.65		
		⑤		Φ12	1730	2	3.07		
		⑥		Φ12	2740	1	2.43		
		⑦		Φ6	2670	1	0.60		
	YVL	⑨		Φ14	2360	2	5.71	13.27	0.15
		⑩		Φ12	2030	2	3.61		
		⑪		Φ6	950	11	2.32		
		⑫		Φ12	915	2	1.63		

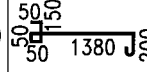
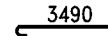
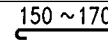
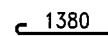
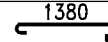
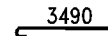
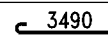
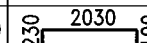
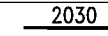


阳台编号	构件名称	钢 筋							混凝土 体积 (m³)
		编号	形 状	规格	长度 (mm)	数量 (根)	单重 (kg)	总重 (kg)	
YT12-27-A1	YB	①		Φ10	1930	43	51.20	64.51	0.39
		②		Φ6	2970	8	5.27		
		③		Φ6	平均 310	14	0.96		
		④		Φ6	1460	2	0.65		
		⑤		Φ12	1730	2	3.07		
		⑥		Φ12	3040	1	2.70		
		⑦		Φ6	2970	1	0.66		
	YVL	⑨		Φ16	2360	2	7.46	15.02	0.15
		⑩		Φ12	2030	2	3.61		
		⑪		Φ6	950	11	2.32		
		⑫		Φ12	915	2	1.63		

注：1. 当阳台板为弧形，折线形时，其钢筋的长度为变数；
 2. 本材料表中YVL统计数量为一根。

图名	YT12-XX-A1材料表	图集号	陕09G07
		页次	17

阳台编号	构件名称	钢 筋							混凝土 体积 (m³)
		编号	形 状	规格	长度 (mm)	数量 (根)	单重 (kg)	总重 (kg)	
YT12-30-A1	YB	①		Φ10	1930	48	57.16	71.35	0.43
		②		Φ6	3270	8	5.81		
		③		Φ6	平均 310	14	0.96		
		④		Φ6	1460	2	0.65		
		⑤		Φ12	1730	2	3.07		
		⑥		Φ12	3340	1	2.97		
		⑦		Φ6	3270	1	0.73		
	YVL	⑨		Φ16	2360	2	7.46	15.02	0.15
		⑩		Φ12	2030	2	3.61		
		⑪		Φ6	950	11	2.32		
		⑫		Φ12	915	2	1.63		

注：1. 当阳台板为弧形，折线形时，其钢筋的长度为变数；
 2. 本材料表中 YVL 统计数量为一根。

阳台编号	构件名称	钢 筋							混凝土 体积 (m³)
		编号	形 状	规格	长度 (mm)	数量 (根)	单重 (kg)	总重 (kg)	
YT12-33-A1	YB	①		Φ10	1930	52	61.92	76.97	0.47
		②		Φ6	3570	8	6.34		
		③		Φ6	平均 310	14	0.96		
		④		Φ6	1460	2	0.65		
		⑤		Φ12	1730	2	3.07		
		⑥		Φ12	3640	1	3.23		
		⑦		Φ6	3570	1	0.80		
	YVL	⑨		Φ16	2360	2	7.46	15.02	0.15
		⑩		Φ12	2030	2	3.61		
		⑪		Φ6	950	11	2.32		
		⑫		Φ12	915	2	1.63		

阳台编号	构件名称	钢 筋							混凝土 体积 (m³)
		编 号	形 状	规 格	长 度 (mm)	数 量 (根)	单 重 (kg)	总 重 (kg)	
YT12-36-A1	YB	①		Φ10	1930	56	66.69	82.60	0.51
		②		Φ6	3870	8	6.87		
		③		Φ6	平均 310	14	0.96		
		④		Φ6	1460	2	0.65		
		⑤		Φ12	1730	2	3.07		
		⑥		Φ12	3940	1	3.50		
		⑦		Φ6	3870	1	0.86		
	YVL	⑨		Φ18	2360	2	9.44	17.00	0.15
		⑩		Φ12	2080	2	3.61		
		⑪		Φ6	950	11	2.32		
		⑫		Φ12	915	2	1.63		

阳台编号	构件名称	钢 筋							混凝土 体积 (m³)
		编 号	形 状	规 格	长 度 (mm)	数 量 (根)	单 重 (kg)	总 重 (kg)	
YT12-39-A1	YB	①		Φ10	1930	61	72.64	89.43	0.55
		②		Φ6	4170	8	7.41		
		③		Φ6	平均 310	14	0.96		
		④		Φ6	1460	2	0.65		
		⑤		Φ12	1730	2	3.07		
		⑥		Φ12	4240	1	3.77		
		⑦		Φ6	4170	1	0.93		
	YVL	⑨		Φ18	2360	2	9.44	17.00	0.15
		⑩		Φ12	2030	2	3.61		
		⑪		Φ6	950	11	2.32		
		⑫		Φ12	915	2	1.63		

注：1. 当阳台板为弧形，折线形时，其钢筋的长度为变数；
2. 本材料表中 YVL 统计数量为一根。

阳台编号	构件名称	钢 筋							混凝土 体积 (m³)
		编号	形 状	规格	长度 (mm)	数量 (根)	单重 (kg)	总重 (kg)	
YT12-42-A1	YB	①		φ10	1930	65	77.40	95.05	0.59
		②		φ6	4470	8	7.94		
		③		φ6	平均 310	14	0.96		
		④		φ6	1460	2	0.65		
		⑤		φ12	1730	2	3.07		
		⑥		φ12	4540	1	4.03		
		⑦		φ6	4470	1	1.00		
	YVL	⑨		φ18	2360	2	9.44	17.00	0.15
		⑩		φ12	2030	2	3.61		
		⑪		φ6	950	11	2.32		
		⑫		φ12	915	2	1.63		

注：1. 当阳台板为弧形，折线形时，其钢筋的长度为变数；

2. 本材料表中YVL统计数量为一根。

图名	YT12-XX-A1材料表	图集号	陕09G07
		页次	20

周 鹏	审 核	吕旭东	校 对	牛俊涛	设 计	牛俊涛	制 图		
阳台编号	构件名称	钢 筋							混凝土 体 积 (m³)
		编 号	形 状	规 格	长 度 (mm)	数 量 (根)	单 重 (kg)	总 重 (kg)	
YT12-24-C1	YB	①		φ10	3105	39	74.72	87.17	0.35
		②		φ6	2670	8	4.74		
		③		φ6	平均 310	14	0.96		
		④		φ6	1460	2	0.65		
		⑤		φ12	1730	2	3.07		
		⑥		φ12	2740	1	2.43		
		⑦		φ6	2670	1	0.60		
YT12-27-C1	YB	①		φ10	3105	43	82.38	95.69	0.39
		②		φ6	2970	8	5.27		
		③		φ6	平均 310	14	0.96		
		④		φ6	1460	2	0.65		
		⑤		φ12	1730	2	3.07		
		⑥		φ12	3040	1	2.70		
		⑦		φ6	2970	1	0.66		

阳台编号	构件名称	钢 筋							混凝土 体 积 (m³)
		编 号	形 状	规 格	长 度 (mm)	数 量 (根)	单 重 (kg)	总 重 (kg)	
YT12-30-C1	YB	①		φ10	3105	48	91.96	106.15	0.43
		②		φ6	3270	8	5.81		
		③		φ6	平均 310	14	0.96		
		④		φ6	1460	2	0.65		
		⑤		φ12	1730	2	3.07		
		⑥		φ12	3340	1	2.97		
		⑦		φ6	3270	1	0.73		
YT12-33-C1	YB	①		φ10	3105	52	99.62	114.66	0.47
		②		φ6	3570	8	6.34		
		③		φ6	平均 310	14	0.96		
		④		φ6	1460	2	0.65		
		⑤		φ12	1730	2	3.07		
		⑥		φ12	3640	1	3.23		
		⑦		φ6	3570	1	0.79		

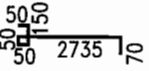
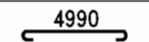
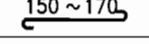
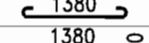

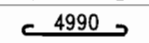


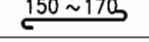
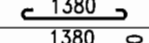
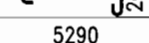
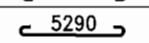
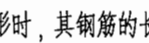

注：当阳台板为弧形，折线形时，其钢筋的长度为变数。

图名	YT12-XX-C1材料表	图集号	陕09G07
		页 次	21

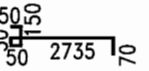
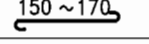

周 磨		核 审		吕旭东		对 校		牛俊涛		设计		牛俊涛		制 图																																																																																																																
<table><tr><th rowspan="2">阳台编号</th><th rowspan="2">构件名称</th><th colspan="7">钢 筋</th><th colspan="2">混凝土</th></tr><tr><th>编号</th><th>形 状</th><th>规格</th><th>长度 (mm)</th><th>数量 (根)</th><th>单重 (kg)</th><th>总重 (kg)</th><th>体 积 (m³)</th></tr><tr><td rowspan="7">YT12-36-C1</td><td rowspan="7">YB</td><td>①</td><td></td><td>φ10</td><td>3105</td><td>56</td><td>107.28</td><td rowspan="7">123.19</td><td rowspan="7">0.51</td></tr><tr><td>②</td><td></td><td>φ6</td><td>3870</td><td>8</td><td>6.87</td></tr><tr><td>③</td><td></td><td>φ6</td><td>平均 310</td><td>14</td><td>0.96</td></tr><tr><td>④</td><td></td><td>φ6</td><td>1460</td><td>2</td><td>0.65</td></tr><tr><td>⑤</td><td></td><td>φ12</td><td>1730</td><td>2</td><td>3.07</td></tr><tr><td>⑥</td><td></td><td>φ12</td><td>3940</td><td>1</td><td>3.50</td></tr><tr><td>⑦</td><td></td><td>φ6</td><td>3870</td><td>1</td><td>0.86</td></tr><tr><td rowspan="7">YT12-39-C1</td><td rowspan="7">YB</td><td>①</td><td></td><td>φ10</td><td>3105</td><td>61</td><td>116.86</td><td rowspan="7">133.65</td><td rowspan="7">0.55</td></tr><tr><td>②</td><td></td><td>φ6</td><td>4170</td><td>8</td><td>7.41</td></tr><tr><td>③</td><td></td><td>φ6</td><td>平均 310</td><td>14</td><td>0.96</td></tr><tr><td>④</td><td></td><td>φ6</td><td>1460</td><td>2</td><td>0.65</td></tr><tr><td>⑤</td><td></td><td>φ12</td><td>1730</td><td>2</td><td>3.07</td></tr><tr><td>⑥</td><td></td><td>φ12</td><td>4240</td><td>1</td><td>3.77</td></tr><tr><td>⑦</td><td></td><td>φ6</td><td>4170</td><td>1</td><td>0.93</td></tr></table>																阳台编号	构件名称	钢 筋							混凝土		编号	形 状	规格	长度 (mm)	数量 (根)	单重 (kg)	总重 (kg)	体 积 (m ³)	YT12-36-C1	YB	①		φ10	3105	56	107.28	123.19	0.51	②		φ6	3870	8	6.87	③		φ6	平均 310	14	0.96	④		φ6	1460	2	0.65	⑤		φ12	1730	2	3.07	⑥		φ12	3940	1	3.50	⑦		φ6	3870	1	0.86	YT12-39-C1	YB	①		φ10	3105	61	116.86	133.65	0.55	②		φ6	4170	8	7.41	③		φ6	平均 310	14	0.96	④		φ6	1460	2	0.65	⑤		φ12	1730	2	3.07	⑥		φ12	4240	1	3.77	⑦		φ6	4170	1	0.93
阳台编号	构件名称	钢 筋							混凝土																																																																																																																					
		编号	形 状	规格	长度 (mm)	数量 (根)	单重 (kg)	总重 (kg)	体 积 (m ³)																																																																																																																					
YT12-36-C1	YB	①		φ10	3105	56	107.28	123.19	0.51																																																																																																																					
		②		φ6	3870	8	6.87																																																																																																																							
		③		φ6	平均 310	14	0.96																																																																																																																							
		④		φ6	1460	2	0.65																																																																																																																							
		⑤		φ12	1730	2	3.07																																																																																																																							
		⑥		φ12	3940	1	3.50																																																																																																																							
		⑦		φ6	3870	1	0.86																																																																																																																							
YT12-39-C1	YB	①		φ10	3105	61	116.86	133.65	0.55																																																																																																																					
		②		φ6	4170	8	7.41																																																																																																																							
		③		φ6	平均 310	14	0.96																																																																																																																							
		④		φ6	1460	2	0.65																																																																																																																							
		⑤		φ12	1730	2	3.07																																																																																																																							
		⑥		φ12	4240	1	3.77																																																																																																																							
		⑦		φ6	4170	1	0.93																																																																																																																							

注：当阳台板为弧形，折线形时，其钢筋的长度为变数。

图名	YT12-XX-C1材料表	图集号	陕09G07
		页 次	22

阳台编号	构件名称	钢 筋							混凝土 体积 (m³)
		编 号	形 状	规 格	长 度 (mm)	数 量 (根)	单 重 (kg)	总 重 (kg)	
YT12-48-C1	YB	①		φ10	3105	73	139.85	159.22	0.67
		②		φ6	5070	8	9.00		
		③		φ6	平均 310	14	0.96		
		④		φ6	1460	2	0.65		
		⑤		φ12	1730	2	3.07		
		⑥		φ12	5140	1	4.56		
		⑦		φ6	5070	1	1.13		
YT12-51-C1	YB	①		φ10	3105	78	149.43	169.67	0.70
		②		φ6	5370	8	9.54		
		③		φ6	平均 310	14	0.96		
		④		φ6	1460	2	0.65		
		⑤		φ12	1730	2	3.07		
		⑥		φ12	5440	1	4.83		
		⑦		φ6	5370	1	1.19		

注：当阳台板为弧形，折线形时，其钢筋的长度为变数。

阳台编号	构件名称	钢 筋							混凝土 体积 (m³)
		编 号	形 状	规 格	长 度 (mm)	数 量 (根)	单 重 (kg)	总 重 (kg)	
YT12-54-C1	YB	①		φ10	3105	82	157.19	178.20	0.74
		②		φ6	5670	8	10.07		
		③		φ6	平均 310	14	0.96		
		④		φ6	1460	2	0.65		
		⑤		φ12	1730	2	3.07		
		⑥		φ12	5740	1	5.10		
		⑦		φ6	5670	1	1.26		

图名

YT12-XX-C1材料表

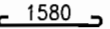

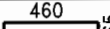
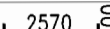


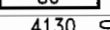

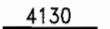
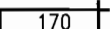
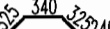
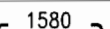
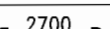

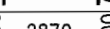


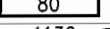


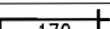
图集号

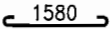
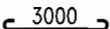
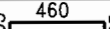
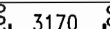
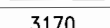

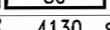
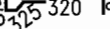
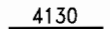
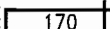
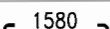


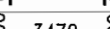
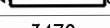

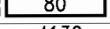
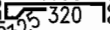
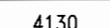
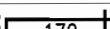
陕09G07

页 次

23

制图 牛俊涛
 设计 牛俊涛
 校对 牛俊涛
 审核 吕旭东
 周鹏

阳台编号	构件名称	钢 筋							混凝土 体积 (m³)
		编号	形 状	规格	长度 (mm)	数量 (根)	单重 (kg)	总重 (kg)	
YT15-24-B1	YB	①		Φ8	1680	13	8.63	26.84	0.396
		②		Φ8	2500	9	8.89		
		③		Φ8	590	40	9.32		
	BLd	⑤		Φ12	2970	2	5.27	12.15	0.139
		⑥		Φ12	2570	2	4.56		
		⑦		Φ6	870	12	2.32		
	TL	⑧		Φ14	5380	3	19.53	38.68	0.353
		⑨		Φ12	4130	2	7.33		
		⑩		Φ8	1060	22	9.21		
		⑪		Φ12	1470	2	2.61		
		⑪		Φ12	1470	2	2.61		
YT15-27-B1	YB	①		Φ8	1680	15	9.95	30.15	0.441
		②		Φ8	2800	9	9.95		
		③		Φ8	590	44	10.25		
	BLd	⑤		Φ12	3270	2	5.81	13.61	0.154
		⑥		Φ12	2870	2	5.10		
		⑦		Φ6	870	14	2.70		
	TL	⑧		Φ14	5380	3	19.53	38.68	0.353
		⑨		Φ12	4130	2	7.33		
		⑩		Φ8	1060	22	9.21		
		⑪		Φ12	1470	2	2.61		

阳台编号	构件名称	钢 筋							混凝土 体积 (m³)
		编号	形 状	规格	长度 (mm)	数量 (根)	单重 (kg)	总重 (kg)	
YT15-30-B1	YB	①		Φ8	1680	17	11.28	33.02	0.486
		②		Φ8	3100	9	11.02		
		③		Φ8	590	46	10.72		
	BLd	⑤		Φ12	3570	2	6.34	14.87	0.170
		⑥		Φ12	3170	2	5.63		
		⑦		Φ6	870	15	2.90		
	TL	⑧		Φ16	5420	3	25.69	44.84	0.353
		⑨		Φ12	4130	2	7.33		
		⑩		Φ8	1060	22	9.21		
		⑪		Φ12	1470	2	2.61		
YT15-33-B1	YB	①		Φ8	1680	18	11.94	35.68	0.531
		②		Φ8	3400	9	12.09		
		③		Φ8	590	50	11.65		
	BLd	⑤		Φ12	3870	2	6.87	16.31	0.186
		⑥		Φ12	3470	2	6.16		
		⑦		Φ6	870	17	3.28		
	TL	⑧		Φ16	5330	3	25.69	44.84	0.353
		⑨		Φ12	4130	2	7.33		
		⑩		Φ8	1060	22	9.21		
		⑪		Φ12	1470	2	2.61		

注：本材料表中TL统计数量为一根。

图名

YT15-XX-B1材料表

图集号

陕09G07

页次

24

阳台编号	构件名称	钢 筋							混凝土 体积 (m³)
		编号	形 状	规格	长度 (mm)	数量 (根)	单重 (kg)	总重 (kg)	
YT15-36-B1	YB	①		Φ8	1680	20	13.27	38.54	0.576
		②		Φ8	3700	9	13.15		
		③		Φ8	590	52	12.12		
	BLd	⑤		Φ14	4170	2	10.09	20.26	0.202
		⑥		Φ12	3770	2	6.69		
		⑦		Φ6	870	18	3.48		
	TL	⑧		Φ16	5420	3	25.69	44.84	0.353
		⑨		Φ12	4130	2	7.33		
		⑩		Φ8	1060	22	9.21		
		⑪		Φ12	1470	2	2.61		
YT15-39-B1	YB	①		Φ8	1680	22	14.60	41.87	0.621
		②		Φ8	4000	9	14.22		
		③		Φ8	590	56	13.05		
	BLd	⑤		Φ16	4470	2	14.13	25.22	0.217
		⑥		Φ12	4070	2	7.23		
		⑦		Φ6	870	20	3.86		
	TL	⑧		Φ16	5420	3	25.69	44.84	0.353
		⑨		Φ12	4130	2	7.33		
		⑩		Φ8	1060	22	9.21		
		⑪		Φ12	1470	2	2.61		

阳台编号	构件名称	钢 筋							混凝土 体积 (m³)
		编号	形 状	规格	长度 (mm)	数量 (根)	单重 (kg)	总重 (kg)	
YT15-42-B1	YB	①		Φ8	1680	23	15.26	44.07	0.666
		②		Φ8	4300	9	15.29		
		③		Φ8	590	58	13.52		
	BLd	⑤		Φ18	4770	2	19.08	30.90	0.233
		⑥		Φ12	4370	2	7.76		
		⑦		Φ6	870	21	4.06		
	TL	⑧		Φ18	5460	3	32.76	51.91	0.353
		⑨		Φ12	4130	2	7.33		
		⑩		Φ8	1060	22	9.21		
		⑪		Φ12	1470	2	2.61		
YT15-45-B1	YB	①		Φ8	1680	25	16.59	47.09	0.711
		②		Φ8	4600	9	16.35		
		③		Φ8	590	62	14.15		
	BLd	⑤		Φ16	5070	2	16.02	35.03	0.427
		⑥		Φ12	4670	2	8.29		
		⑦		Φ8	1180	23	10.72		
	TL	⑧		Φ16	5705	3	27.04	48.41	0.454
		⑨		Φ12	4130	2	7.33		
		⑩		Φ8	1260	22	10.95		
		⑪		Φ12	1740	2	3.09		

注：本材料表中TL统计数量为一根。

图名

YT15-XX-B1材料表

图集号

陕09G07

页次

25

阳台编号	构件名称	钢 筋							混凝土 体积 (m³)
		编号	形 状	规格	长度 (mm)	数量 (根)	单重 (kg)	总重 (kg)	
YT15-48-B1	YB	①		φ8	1680	27	17.92	50.26	0.756
		②		φ8	4900	9	17.42		
		③		φ8	590	64	14.92		
	BLd	⑤		φ16	5370	3	25.45	45.47	0.454
		⑥		φ12	4970	2	8.83		
		⑦		φ8	1180	24	11.19		
	TL	⑧		φ16	5705	3	27.04	48.41	0.454
		⑨		φ12	4130	2	7.33		
		⑩		φ8	1260	22	10.95		
		⑪		φ12	1740	2	3.09		
YT15-51-B1	YB	①		φ8	1680	28	18.58	52.92	0.801
		②		φ8	5200	9	18.49		
		③		φ8	590	68	15.85		
	BLd	⑤		φ16	5670	3	26.88	48.35	0.481
		⑥		φ12	5270	2	9.36		
		⑦		φ8	1180	26	12.11		
	TL	⑧		φ18	5745	3	34.47	55.84	0.454
		⑨		φ12	4130	2	7.33		
		⑩		φ8	1260	22	10.95		
		⑪		φ12	1740	2	3.09		

注：本材料表中TL统计数量为一根。

阳台编号	构件名称	钢 筋							混凝土 体积 (m³)
		编号	形 状	规格	长度 (mm)	数量 (根)	单重 (kg)	总重 (kg)	
YT15-54-B1	YB	①		φ8	1680	30	19.91	55.77	0.846
		②		φ8	5500	9	19.55		
		③		φ8	590	70	16.31		
	BLd	⑤		φ16	5970	3	28.30	50.77	0.508
		⑥		φ12	5570	2	9.89		
		⑦		φ8	1180	27	12.58		
	TL	⑧		φ18	5745	3	34.47	55.84	0.454
		⑨		φ12	4130	2	7.33		
		⑩		φ8	1260	22	10.95		
		⑪		φ12	1740	2	3.09		

图名

YT15-XX-B1材料表

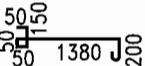
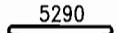

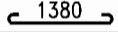
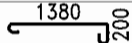
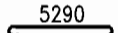
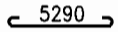
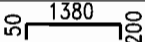
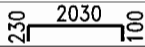



图集号

陕09G07

页次

26

阳台编号	构件名称	钢 筋							混凝土 体积 (m³)	
		编号	形 状	规格	长度 (mm)	数量 (根)	单重 (kg)	总重 (kg)		
YT12-2424-A1	YB	①		φ10	1930	73	86.93	109.08	0.67	
		②		φ6	5070	8	9.00			
		③		φ6	平均 310	21	1.45			
		④		φ6	1460	3	0.97			
		⑤		φ12	1730	2	3.07			
		⑥		φ12	5140	1	4.56			
		⑦		φ6	5070	1	1.13			
		⑧		φ14	1630	1	1.97			
	YVL1	同YT12-24-A1 中YVL								
	YVL2	⑬		φ18	2360	3	14.16	21.72	0.15	
		⑭		φ12	2030	2	3.61			
		⑮		φ6	950	11	2.32			
		⑯		φ12	915	2	1.63			
	YVL3	同YT12-24-A1 中YVL								

阳台编号	构件名称	钢 筋							混凝土 体积 (m ³)	
		编号	形 状	规格	长度 (mm)	数量 (根)	单重 (kg)	总重 (kg)		
YT12-2427-A1	YB	①		φ10	1930	78	92.88	115.90	0.70	
		②		φ6	5370	8	9.54			
		③		φ6	平均 310	21	1.45			
		④		φ6	1460	3	0.97			
		⑤		φ12	1730	2	3.07			
		⑥		φ12	5440	1	4.83			
		⑦		φ6	5370	1	1.19			
		⑧		φ14	1630	1	1.97			
	YVL1	同YT12-24-A1 中YVL								
	YVL2	⑬		φ18	2360	3	14.16	21.72	0.15	
		⑭		φ12	2030	2	3.61			
		⑮		φ6	950	11	2.32			
		⑯		φ12	915	2	1.63			
	YVL3	同YT12-27-A1 中YVL								

注：当阳台板为弧形，折线形时，其钢筋的长度为变数。

图名	YT12-XXXX-A1材料表	图集号	陕09G07
		页次	27

制图

牛俊清

设计

牛俊清

校对

吕旭东

审核

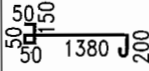

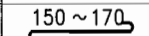
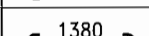
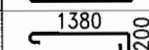

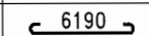

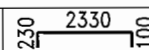
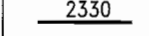

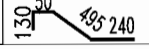
周鹏

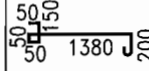

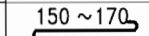




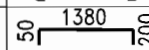
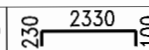
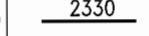


阳台编号	构件名称	钢 筋							混凝土 体积 (m³)	
		编号	形 状	规格	长度 (mm)	数量 (根)	单重 (kg)	总重 (kg)		
YT12-2430-A1 YT12-2727-A1	YB	①		Φ10	1930	82	97.65	121.54	0.74	
		②		Φ6	5670	8	10.07			
		③		Φ6	平均 310	21	1.45			
		④		Φ6	1460	3	0.97			
		⑤		Φ12	1730	2	3.07			
		⑥		Φ12	5740	1	5.10			
		⑦		Φ6	5670	1	1.26			
		⑧		Φ14	1630	1	1.97			
	YVL1	同 YT12-24-A1 中YVL 同 YT12-27-A1 中YVL								
	YVL2	⑬		Φ18	2360	3	14.16	21.72	0.15	
		⑭		Φ12	2030	2	3.61			
		⑮		Φ6	950	11	2.32			
		⑯		Φ12	915	2	1.63			
	YVL3	同 YT12-30-A1 中YVL 同 YT12-27-A1 中YVL								

阳台编号	构件名称	钢 筋							混凝土 体积 (m³)	
		编 号	形 状	规格	长度 (mm)	数量 (根)	单重 (kg)	总重 (kg)		
YT12-2433-A1 YT12-2730-A1	YB	①		Φ10	1930	86	102.41	127.16	0.78	
		②		Φ6	5970	8	10.60			
		③		Φ6	平均 310	21	1.45			
		④		Φ6	1460	3	0.97			
		⑤		Φ12	1730	2	3.07			
		⑥		Φ12	6040	1	5.36			
		⑦		Φ6	5970	1	1.33			
		⑧		Φ14	1630	1	1.97			
	YVL1	同 YT12-24-A1 中YVL 同 YT12-27-A1 中YVL								
	YVL2	⑬		Φ18	2660	3	15.96	24.26	0.17	
		⑭		Φ12	2330	2	4.14			
		⑮		Φ6	950	12	2.53			
		⑯		Φ12	915	2	1.63			
	YVL3	同 YT12-33-A1 中YVL 同 YT12-30-A1 中YVL								

注：当阳台板为弧形，折线形时，其钢筋的长度为变数。

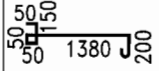

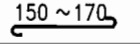
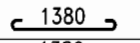

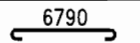
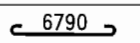
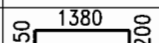
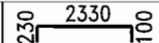
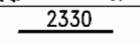

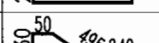
图名	YT12 -XXXX-A1材料表	图集号	陕09G07
		页次	28

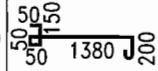
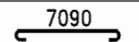
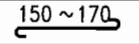




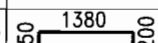
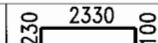
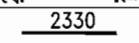
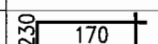
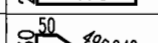
阳台编号	构件名称	钢 筋							混凝土 体积 (m³)
		编号	形 状	规格	长度 (mm)	数量 (根)	单重 (kg)	总重 (kg)	
YT12-2436-A1 YT12-2733-A1 YT12-3030-A1	YB	①		Φ10	1930	91	108.36	133.98	0.82
		②		Φ6	6270	8	11.14		
		③		Φ6	平均 310	21	1.45		
		④		Φ6	1460	3	0.97		
		⑤		Φ12	1730	2	3.07		
		⑥		Φ12	6340	1	5.63		
		⑦		Φ6	6270	1	1.39		
		⑧		Φ14	1630	1	1.97		
	YVL1	同 YT12-24-A1 中 YVL 同 YT12-27-A1 中 YVL 同 YT12-30-A1 中 YVL							
	YVL2	⑬		Φ20	2660	3	19.71	28.01	0.17
		⑭		Φ12	2330	2	4.14		
		⑮		Φ6	950	12	2.53		
		⑯		Φ12	915	2	1.63		
	YVL3	同 YT12-36-A1 中 YVL 同 YT12-33-A1 中 YVL 同 YT12-30-A1 中 YVL							

阳台编号	构件名称	钢 筋							混凝土 体积 (m³)
		编号	形 状	规格	长度 (mm)	数量 (根)	单重 (kg)	总重 (kg)	
YT12-2439-A1 YT12-2736-A1 YT12-3033-A1	YB	①		Φ10	1930	95	113.13	139.62	0.86
		②		Φ6	6570	8	11.67		
		③		Φ6	平均 310	21	1.45		
		④		Φ6	1460	3	0.97		
		⑤		Φ12	1730	2	3.07		
		⑥		Φ12	6640	1	5.90		
		⑦		Φ6	6570	1	1.46		
		⑧		Φ14	1630	1	1.97		
	YVL1	同 YT12-24-A1 中YVL 同 YT12-27-A1 中YVL 同 YT12-30-A1 中YVL							
	YVL2	⑬		Φ20	2660	3	19.71	28.01	0.17
		⑭		Φ12	2330	2	4.14		
		⑮		Φ6	950	12	2.53		
		⑯		Φ12	915	2	1.63		
	YVL3	同 YT12-39-A1 中YVL 同 YT12-36-A1 中YVL 同 YT12-33-A1 中YVL							

注：当阳台板为弧形，折线形时，其钢筋的长度为变数。

图名	YT12 -XXXX-A1材料表	图集号	陕09G07
		页 次	29

阳台编号	构件名称	钢 筋							混凝土 体积 (m³)	
		编号	形 状	规格	长度 (mm)	数量 (根)	单重 (kg)	总重 (kg)		
YT12-2442-A1 YT12-2739-A1 YT12-3036-A1 YT12-3333-A1	YB	①		Φ10	1930	99	117.89	145.24	0.90	
		②		Φ6	6870	8	12.20			
		③		Φ6	平均 310	21	1.45			
		④		Φ6	1490	3	0.97			
		⑤		Φ12	1730	2	3.07			
		⑥		Φ12	6940	1	6.16			
		⑦		Φ6	6870	1	1.53			
		⑧		Φ14	1630	1	1.97			
	YVL1	同YT12-24-A1中 YVL 同YT12-27-A1中 YVL 同YT12-30-A1中 YVL 同YT12-33-A1中 YVL								
		YVL2	⑬		Φ20	2660	3	19.71	28.01	0.17
			⑭		Φ12	2330	2	4.14		
			⑮		Φ6	950	12	2.53		
	⑯			Φ12	915	2	1.63			
	YVL3	同YT12-42-A1中 YVL 同YT12-39-A1中 YVL 同YT12-36-A1中 YVL 同YT12-33-A1中 YVL								

阳台编号	构件名称	钢 筋							混凝土 体积 (m ³)
		编号	形 状	规格	长度 (mm)	数量 (根)	单重 (kg)	总重 (kg)	
YT12-2742-A1 YT12-3039-A1 YT12-3336-A1	YB	①		Φ10	1930	103	122.65	150.86	0.94
		②		Φ6	7170	8	12.73		
		③		Φ6	平均 310	21	1.45		
		④		Φ6	1460	3	0.97		
		⑤		Φ12	1730	2	3.07		
		⑥		Φ12	7240	1	6.43		
		⑦		Φ6	7170	1	1.59		
		⑧		Φ14	1630	1	1.97		
	YVL1	同YT12-27-A1中 YVL 同YT12-30-A1中 YVL 同YT12-33-A1中 YVL							
	YVL2	⑬		Φ20	2660	3	19.71	28.01	0.17
		⑭		Φ12	2330	2	4.14		
		⑮		Φ6	950	12	2.53		
		⑯		Φ12	915	2	1.63		
	YVL3	同YT12-42-A1中 YVL 同YT12-39-A1中 YVL 同YT12-36-A1中 YVL							

注：当阳台板为弧形，折线形时，其钢筋的长度为变数。

图名	YT12-XXXX-A1材料表	图集号	陕09G07
		页次	30

周 麟	吕旭东	校 对	牛俊涛	计 设	牛俊涛	制 图
核 审						

阳台编号	构件名称	钢 筋							混凝土 体积 (m³)
		编号	形 状	规格	长度 (mm)	数量 (根)	单重 (kg)	总重 (kg)	
YT12-3042-A1 YT12-3339-A1 YT12-3636-A1	YB	①		Φ10	1930	108	128.61	157.70	0.98
		②		Φ6	7470	8	13.27		
		③		Φ6	平均 310	21	1.45		
		④		Φ6	1460	3	0.97		
		⑤		Φ12	1730	2	3.07		
		⑥		Φ12	7540	1	6.70		
		⑦		Φ6	7470	1	1.66		
		⑧		Φ14	1630	1	1.97		
	YVL1	同YT12-30-A1中 YVL 同YT12-33-A1中 YVL 同YT12-36-A1中 YVL							
	YVL2	⑬		Φ20	2660	3	19.71	28.01	0.17
		⑭		Φ12	2330	2	4.14		
		⑮		Φ6	950	12	2.53		
		⑯		Φ12	915	2	1.63		
	YVL3	同YT12-42-A1中 YVL 同YT12-39-A1中 YVL 同YT12-36-A1中 YVL							

阳台编号	构件名称	钢 筋							混凝土 体积 (m³)
		编号	形 状	规格	长度 (mm)	数量 (根)	单重 (kg)	总重 (kg)	
YT12-3342-A1 YT12-3639-A1	YB	①		Φ10	1930	112	133.37	163.31	1.02
		②		Φ6	7770	8	13.80		
		③		Φ6	平均 310	21	1.45		
		④		Φ6	1460	3	0.97		
		⑤		Φ12	1730	2	3.07		
		⑥		Φ12	7840	1	6.96		
		⑦		Φ6	7770	1	1.72		
		⑧		Φ14	1630	1	1.97		
	YVL1	同YT12-33-A1中 YVL 同YT12-36-A1中 YVL							
	YVL2	⑬		Φ22	2960	3	26.46	35.71	0.19
		⑭		Φ12	2630	2	4.67		
		⑮		Φ6	950	14	2.95		
		⑯		Φ12	915	2	1.63		
	YVL3	同YT12-42-A1中 YVL 同YT12-39-A1中 YVL							

注：当阳台板为弧形，折线形时，其钢筋的长度为变数。

图名	YT12 -XXXX-A1材料表	图集号	陕09G07
		页次	31

周 露
 核 审
 吕旭东
 校 对
 牛俊涛
 计 设
 牛俊涛
 制 图

阳台编号	构件名称	钢 筋							混凝土 体积 (m ³)
		编号	形 状	规格	长度 (mm)	数量 (根)	单重 (kg)	总重 (kg)	
YT12-3642-A1 YT12-3939-A1	YB	①		Φ10	1930	116	138.13	168.94	1.06
		②		Φ6	8070	8	14.33		
		③		Φ6	平均 310	21	1.45		
		④		Φ6	1460	3	0.97		
		⑤		Φ12	1730	2	3.07		
		⑥		Φ12	8140	1	7.23		
		⑦		Φ6	8070	1	1.79		
		⑧		Φ14	1630	1	1.97		
	YVL1	同YT12-36-A1中 YVL 同YT12-39-A1中 YVL							
		YVL2	⑬		Φ22	2960	3	26.46	35.71
	⑭			Φ12	2630	2	4.67		
	⑮			Φ6	950	14	2.95		
	⑯			Φ12	915	2	1.63		
	YVL3	同YT12-42-A1中 YVL 同YT12-39-A1中 YVL							

阳台编号	构件名称	钢 筋							混凝土 体积 (m³)	
		编号	形 状	规格	长度 (mm)	数量 (根)	单重 (kg)	总重 (kg)		
YT12-3942-A1	YB	①		Φ10	1930	121	144.09	175.77	1.10	
		②		Φ6	8370	8	14.87			
		③		Φ6	平均 310	21	1.45			
		④		Φ6	1460	3	0.97			
		⑤		Φ12	1730	2	3.07			
		⑥		Φ12	8440	1	7.49			
		⑦		Φ6	8370	1	1.86			
		⑧		Φ14	1630	1	1.97			
	YVL1	同YT12-39-A1中YVL								
	YVL2	⑬		Φ22	2960	3	26.46	35.71	0.19	
		⑭		Φ12	2630	2	4.67			
		⑮		Φ6	950	14	2.95			
		⑯		Φ12	915	2	1.63			
	YVL3	同YT12-42-A1中YVL								

注：当阳台板为弧形，折线形时，其钢筋的长度为变数。

图名	YT12-XXXX-A1 材料表	图集号	陕09G07
		页次	32

阳台编号	构件名称	钢 筋							混凝土 体积 (m³)
		编号	形 状	规格	长度 (mm)	数量 (根)	单重 (kg)	总重 (kg)	
YT12-2424-C1	YB	①		Φ10	3105	73	139.85	162.00	0.67
		②		Φ6	5070	8	9.00		
		③		Φ6	平均 310	21	1.45		
		④		Φ6	1460	3	0.97		
		⑤		Φ12	1730	2	3.07		
		⑥		Φ12	5140	1	4.56		
		⑦		Φ6	5070	1	1.13		
		⑧		Φ14	1630	1	1.97		
YT12-2427-C1	YB	①		Φ10	3105	78	149.43	172.45	0.71
		②		Φ6	5370	8	9.54		
		③		Φ6	平均 310	21	1.45		
		④		Φ6	1460	3	0.97		
		⑤		Φ12	1730	2	3.07		
		⑥		Φ12	5440	1	4.83		
		⑦		Φ6	5370	1	1.19		
		⑧		Φ14	1630	1	1.97		

阳台编号	构件名称	钢 筋							混凝土 体积 (m³)
		编号	形 状	规格	长度 (mm)	数量 (根)	单重 (kg)	总重 (kg)	
YT12-2430-C1 YT12-2727-C1	YB	①		Φ10	3105	82	157.09	180.98	0.75
		②		Φ6	5670	8	10.07		
		③		Φ6	平均 310	21	1.45		
		④		Φ6	1460	3	0.97		
		⑤		Φ12	1730	2	3.07		
		⑥		Φ12	5740	1	5.10		
		⑦		Φ6	5670	1	1.26		
		⑧		Φ14	1630	1	1.97		
YT12-2433-C1 YT12-2730-C1	YB	①		Φ10	3105	86	164.77	189.52	0.79
		②		Φ6	5970	8	10.60		
		③		Φ6	平均 310	21	1.45		
		④		Φ6	1460	3	0.97		
		⑤		Φ12	1730	2	3.07		
		⑥		Φ12	6040	1	5.36		
		⑦		Φ6	5970	1	1.33		
		⑧		Φ14	1630	1	1.97		

注：当阳台板为弧形，折线形时，其钢筋的长度为变数。

阳台编号	构件名称	钢 筋							混凝土 体积 (m³)
		编号	形 状	规格	长度 (mm)	数量 (根)	单重 (kg)	总重 (kg)	
YT12-2436-C1 YT12-2733-C1 YT12-3030-C1	YB	①		Φ10	3105	91	174.34	199.97	0.83
		②		Φ6	6270	8	11.14		
		③		Φ6	平均 310	21	1.45		
		④		Φ6	1460	3	0.97		
		⑤		Φ12	1730	2	3.07		
		⑥		Φ12	6340	1	5.63		
		⑦		Φ6	6270	1	1.40		
		⑧		Φ14	1630	1	1.97		
YT12-2439-C1 YT12-2736-C1 YT12-3033-C1	YB	①		Φ10	3105	95	182.00	208.49	0.87
		②		Φ6	6570	8	11.67		
		③		Φ6	平均 310	21	1.45		
		④		Φ6	1460	3	0.97		
		⑤		Φ12	1730	2	3.07		
		⑥		Φ12	6640	1	5.90		
		⑦		Φ6	6570	1	1.46		
		⑧		Φ14	1630	1	1.97		
YT12-2442-C1 YT12-2739-C1 YT12-3036-C1 YT12-3333-C1	YB	①		Φ10	3105	99	189.66	217.01	0.90
		②		Φ6	6870	8	12.20		
		③		Φ6	平均 310	21	1.45		
		④		Φ6	1410	3	0.97		
		⑤		Φ12	1680	2	3.07		
		⑥		Φ12	6940	1	6.16		
		⑦		Φ6	6870	1	1.53		
		⑧		Φ14	1630	1	1.97		
YT12-2445-C1 YT12-2742-C1 YT12-3039-C1 YT12-3336-C1	YB	①		Φ10	3105	103	197.33	225.54	0.95
		②		Φ6	7170	8	12.73		
		③		Φ6	平均 310	21	1.45		
		④		Φ6	1460	3	0.97		
		⑤		Φ12	1730	2	3.07		
		⑥		Φ12	7240	1	6.43		
		⑦		Φ6	7170	1	1.59		
		⑧		Φ14	1630	1	1.97		

注：当阳台板为弧形，折线形时，其钢筋的长度为变数。

图名

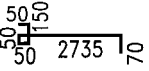
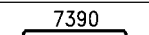
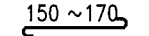
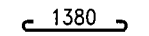
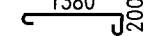
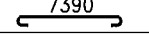


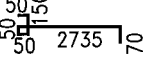
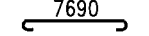

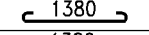




YT12-XXXX-C1材料表

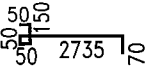
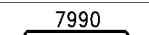
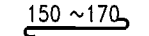
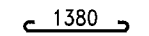
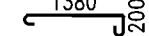
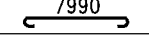
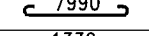

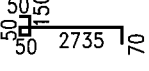
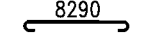
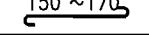





图集号

陕09G07

页次

35

阳台编号	构件名称	钢 筋							混凝土 体积 (m³)
		编号	形 状	规格	长度 (mm)	数量 (根)	单重 (kg)	总重 (kg)	
YT12-2448-C1 YT12-2745-C1 YT12-3042-C1 YT12-3339-C1 YT12-3636-C1	YB	①		Φ10	3105	108	206.90	235.99	0.99
		②		Φ6	7470	8	13.75		
		③		Φ6	平均 310	21	1.45		
		④		Φ6	1460	3	0.97		
		⑤		Φ12	1730	2	3.07		
		⑥		Φ12	7540	1	6.70		
		⑦		Φ6	7470	1	1.66		
		⑧		Φ14	1630	1	1.97		
YT12-2451-C1 YT12-2748-C1 YT12-3045-C1 YT12-3342-C1 YT12-3639-C1	YB	①		Φ10	3105	112	214.57	244.51	1.02
		②		Φ6	7770	8	13.80		
		③		Φ6	平均 310	21	1.45		
		④		Φ6	1460	3	0.97		
		⑤		Φ12	1730	2	3.07		
		⑥		Φ12	7840	1	6.96		
		⑦		Φ6	7770	1	1.72		
		⑧		Φ14	1630	1	1.97		

阳台编号	构件名称	钢 筋							混凝土 体积 (m³)
		编号	形 状	规格	长度 (mm)	数量 (根)	单重 (kg)	总重 (kg)	
YT12-2454-C1 YT12-2751-C1 YT12-3048-C1 YT12-3345-C1 YT12-3642-C1 YT12-3939-C1	YB	①		Φ10	3105	116	222.23	253.04	1.06
		②		Φ6	8070	8	14.33		
		③		Φ6	平均 310	21	1.45		
		④		Φ6	1460	3	0.97		
		⑤		Φ12	1730	2	3.07		
		⑥		Φ12	8140	1	7.23		
		⑦		Φ6	8070	1	1.79		
		⑧		Φ14	1630	1	1.97		
YT12-2754-C1 YT12-3051-C1 YT12-3348-C1 YT12-3645-C1 YT12-3942-C1	YB	①		Φ10	3105	121	231.81	263.49	1.10
		②		Φ6	8370	8	14.87		
		③		Φ6	平均 310	21	1.45		
		④		Φ6	1460	3	0.97		
		⑤		Φ12	1730	2	3.07		
		⑥		Φ12	8440	1	7.49		
		⑦		Φ6	8370	1	1.86		
		⑧		Φ14	1630	1	1.97		

注：当阳台板为弧形，折线形时，其钢筋的长度为变数。

图名	YT12-XXXX-C1材料表	图集号	陕09G07
		页次	36

阳台编号	构件名称	钢 筋							混凝土 体积 (m³)
		编 号	形 状	规 格	长 度 (mm)	数 量 (根)	单 重 (kg)	总 重 (kg)	
YT12-3054-C1 YT12-3351-C1 YT12-3648-C1 YT12-3945-C1 YT12-4242-C1	YB	①		Φ10	3105	125	239.47	272.01	1.14
		②		Φ6	8670	8	15.40		
		③		Φ6	平均 310	21	1.45		
		④		Φ6	1460	3	0.97		
		⑤		Φ12	1730	2	3.07		
		⑥		Φ12	8740	1	7.76		
		⑦		Φ6	8670	1	1.92		
		⑧		Φ14	1630	1	1.97		
YT12-3354-C1 YT12-3651-C1 YT12-3948-C1 YT12-4245-C1	YB	①		Φ10	3105	129	247.14	280.55	1.18
		②		Φ6	8970	8	15.93		
		③		Φ6	平均 310	21	1.45		
		④		Φ6	1460	3	0.97		
		⑤		Φ12	1730	2	3.07		
		⑥		Φ12	9040	1	8.03		
		⑦		Φ6	8970	1	1.99		
		⑧		Φ14	1630	1	1.97		
YT12-3654-C1 YT12-3951-C1 YT12-4248-C1 YT12-4545-C1	YB	①		Φ10	3105	133	254.80	289.07	1.22
		②		Φ6	9270	8	16.46		
		③		Φ6	平均 310	21	1.45		
		④		Φ6	1460	3	0.97		
		⑤		Φ12	1730	2	3.07		
		⑥		Φ12	9340	1	8.29		
		⑦		Φ6	9270	1	2.06		
		⑧		Φ14	1630	1	1.97		
YT12-3954-C1 YT12-4251-C1 YT12-4548-C1	YB	①		Φ10	3105	138	164.38	299.52	1.26
		②		Φ6	9570	8	17.00		
		③		Φ6	平均 310	21	1.45		
		④		Φ6	1460	3	0.97		
		⑤		Φ12	1730	2	3.07		
		⑥		Φ12	9640	1	8.56		
		⑦		Φ6	9570	1	2.12		
		⑧		Φ14	1630	1	1.97		

注：当阳台板为弧形，折线形时，其钢筋的长度为变数。

图名

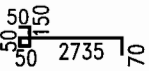
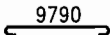
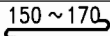
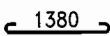
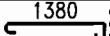
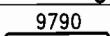
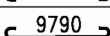

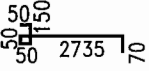
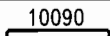
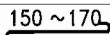
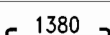
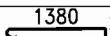



YT12-XXXX-C1材料表

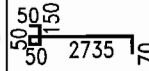
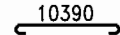
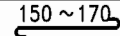
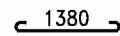
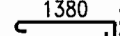
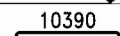
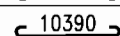

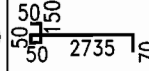

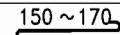
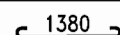
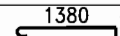



图集号

陕09G07

页次

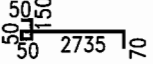
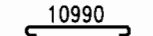
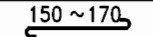
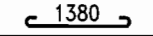
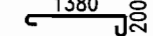
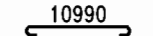
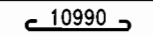
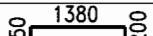
37

阳台编号	构件名称	钢 筋							混凝土 体积 (m³)
		编号	形 状	规格	长度 (mm)	数量 (根)	单重 (kg)	总重 (kg)	
YT12-4254-C1 YT12-4551-C1 YT12-4848-C1	YB	①		φ10	3105	142	272.04	308.05	1.30
		②		φ6	9870	8	17.53		
		③		φ6	平均 310	21	1.45		
		④		φ6	1460	3	0.97		
		⑤		φ12	1730	2	3.07		
		⑥		φ12	9940	1	8.83		
		⑦		φ6	9870	1	2.19		
		⑧		φ14	1630	1	1.97		
YT12-4554-C1 YT12-4851-C1	YB	①		φ10	3105	146	279.70	316.57	1.34
		②		φ6	10170	8	18.06		
		③		φ6	平均 310	21	1.45		
		④		φ6	1460	3	0.97		
		⑤		φ12	1730	2	3.07		
		⑥		φ12	10240	1	9.09		
		⑦		φ6	10170	1	2.26		
		⑧		φ14	1630	1	1.97		

阳台编号	构件名称	钢 筋							混凝土 体积 (m³)
		编号	形 状	规格	长度 (mm)	数量 (根)	单重 (kg)	总重 (kg)	
YT12-4854-C1 YT12-5151-C1	YB	①		φ10	3105	151	289.28	327.01	1.38
		②		φ6	10470	8	18.59		
		③		φ6	平均 310	21	1.45		
		④		φ6	1460	3	0.97		
		⑤		φ12	1730	2	3.07		
		⑥		φ12	10540	1	9.36		
		⑦		φ6	10470	1	2.32		
		⑧		φ14	1630	1	1.97		
YT12-5154-C1	YB	①		φ10	3105	155	296.95	335.56	1.42
		②		φ6	10770	8	19.13		
		③		φ6	平均 310	21	1.45		
		④		φ6	1460	3	0.97		
		⑤		φ12	1730	2	3.07		
		⑥		φ12	10840	1	9.63		
		⑦		φ6	10770	1	2.39		
		⑧		φ14	1630	1	1.97		

注：当阳台板为弧形，折线形时，其钢筋的长度为变数。

图名	YT12-XXXX-C1材料表	图集号	陕09G07
		页次	38

阳台编号	构件名称	钢 筋							混凝土 体积 (m³)
		编号	形 状	规格	长度 (mm)	数量 (根)	单重 (kg)	总重 (kg)	
YT12-5454-C1	YB	①		Φ10	3105	159	304.61	344.08	1.46
		②		Φ6	11070	8	19.66		
		③		Φ6	平均 310	21	1.45		
		④		Φ6	1460	3	0.97		
		⑤		Φ12	1730	2	3.07		
		⑥		Φ12	11140	1	9.89		
		⑦		Φ6	11070	1	2.46		
		⑧		Φ14	1630	1	1.97		

注：当阳台板为弧形，折线形时，其钢筋的长度为变数。

制	图	牛俊涛	设计	牛俊涛	校对	吕旭东	审核	周鹏
---	---	-----	----	-----	----	-----	----	----

阳台编号	构件名称	钢 筋							混凝土 体积 (m³)
		编号	形 状	规格	长度 (mm)	数量 (根)	单重 (kg)	总重 (kg)	
YT15-2424-B1	YB	①		φ8	1680	26	17.25	53.68	0.756
		②		φ8	4900	9	17.42		
		③		φ8	590	64	14.92		
		④		φ8	1150	9	4.09		
	BLz	⑤		φ12	5370	2	9.54	23.72	0.265
		⑥		φ12	5370	2	9.54		
		⑦		φ6	870	24	4.64		
	TL1	同 YT15-24-B1中 TL							
	TL2	⑫		φ22	5540	3	49.53	71.34	0.353
		⑬		φ14	4130	2	9.99		
		⑭		φ8	1060	22	9.21		
		⑮		φ12	1470	2	2.61		
	TL3	同 YT15-24-B1中 TL							

阳台编号	构件名称	钢 筋							混凝土 体积 (m³)
		编号	形 状	规格	长度 (mm)	数量 (根)	单重 (kg)	总重 (kg)	
YT15-2427-B1	YB	①		φ8	1680	28	18.58	57.01	0.801
		②		φ8	5200	9	18.49		
		③		φ8	590	68	15.85		
		④		φ8	1150	9	4.09		
	BLz	⑤		φ12	5670	2	10.07	25.16	0.280
		⑥		φ12	5670	2	10.07		
		⑦		φ6	870	26	5.02		
	TL1	同 YT15-24-B1中 TL							
	TL2	⑫		φ25	5600	3	64.68	89.55	0.353
		⑬		φ16	4130	2	13.05		
		⑭		φ8	1060	22	9.21		
		⑮		φ12	1470	2	2.61		
	TL3	同 YT15-27-B1中 TL							

图名	YT15-XXXX-B1材料表	图集号	陕09G07
		页次	40

周 鹏
核 审
吕 旭 东
校 对
牛 俊 涛
设 计
牛 俊 涛
制 图

阳台编号	构件名称	钢 筋							混凝土 体积 (m³)
		编号	形 状	规格	长度 (mm)	数量 (根)	单重 (kg)	总重 (kg)	
YT15-2430-B1 YT15-2727-B1	YB	①		φ8	1680	30	19.91	59.86	0.85
		②		φ8	5500	9	19.55		
		③		φ8	590	70	16.31		
		④		φ8	1150	9	4.09		
	BLz	⑤		φ12	5970	2	10.60	26.41	0.296
		⑥		φ12	5570	2	10.60		
		⑦		φ6	870	27	5.21		
	TL1	同 YT15-24-B1 中 TL 同 YT15-27-B1 中							
	TL2	⑫		φ25	5900	3	68.15	94.81	0.378
		⑬		φ16	4430	2	14.00		
		⑭		φ8	1060	24	10.05		
		⑮		φ12	1470	2	2.61		
	TL3	同 YT15-30-B1 中 TL 同 YT15-27-B1 中 TL							

阳台编号	构件名称	钢 筋							混凝土 体积 (m³)
		编 号	形 状	规 格	长度 (mm)	数量 (根)	单重 (kg)	总重 (kg)	
YT15-2433-B1 YT15-2730-B1	YB	①		φ8	1680	31	20.57	62.53	0.89
		②		φ8	5800	9	20.62		
		③		φ8	590	74	17.25		
		④		φ8	1150	9	4.09		
	BLz	⑤		φ12	6270	2	11.14	27.88	0.312
		⑥		φ12	6270	2	11.14		
		⑦		φ6	870	29	5.60		
	TL1	同 YT15-24-B1 中 TL 同 YT15-27-B1 中 TL							
	TL2	⑫		φ25	5900	3	68.15	94.81	0.378
		⑬		φ16	4430	2	14.00		
		⑭		φ8	1060	24	10.05		
		⑮		φ12	1470	2	2.61		
	TL3	同 YT15-33-B1 中 TL 同 YT15-30-B1 中 TL							

图 名	YT15-XXXX-B1材料表	图集号	陕09G07
		页 次	41

周 鹏
核 审
吕旭东
对 校
牛俊涛
设 计
牛俊涛
图 制

阳台编号	构件名称	钢 筋							混凝土 体积 (m ³)
		编号	形 状	规格	长度 (mm)	数量 (根)	单重 (kg)	总重 (kg)	
YT15-2436-B1 YT15-2733-B1 YT15-3030-B1	YB	①		Φ8	1680	33	21.90	65.39	0.94
		②		Φ8	6100	9	21.69		
		③		Φ8	590	76	17.71		
		④		Φ8	1150	9	4.09		
	BLz	⑤		Φ12	6570	2	11.67	29.13	0.328
		⑥		Φ12	6570	2	11.67		
		⑦		Φ6	870	30	5.79		
	TL1	同 YT15-24-B1中 TL 同 YT15-27-B1中 TL 同 YT15-30-B1中 TL							
	TL2	⑫		Φ22	5840	2	34.81	96.28	0.378
				Φ22	4630	2	27.59		
		⑬		Φ16	4430	2	14.00		
		⑭		Φ8	1060	24	10.05		
		⑮		Φ12	1470	2	2.61		
	TL3	同 YT15-36-B1中 TL 同 YT15-33-B1中 TL 同 YT15-30-B1中 TL							

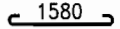
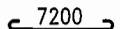

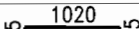
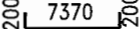

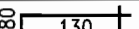
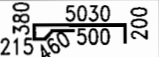
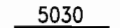
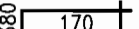
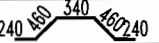
阳台编号	构件名称	钢 筋							混凝土 体积 (m ³)
		编 号	形 状	规 格	长度 (mm)	数量 (根)	单重 (kg)	总重 (kg)	
YT15-2439-B1 YT15-2736-B1 YT15-3033-B1	YB	①		Φ8	1680	35	23.22	69.06	0.98
		②		Φ8	6400	9	23.11		
		③		Φ8	590	80	18.64		
		④		Φ8	1150	9	4.09		
	BLz	⑤		Φ12	6870	2	12.20	30.58	0.343
		⑥		Φ12	6870	2	12.20		
		⑦		Φ6	870	32	6.18		
	TL1	同 YT15-24-B1中 TL 同 YT15-27-B1中 TL 同 YT15-30-B1中 TL							
	TL2	⑫		Φ25	5900	2	45.43	94.96	0.378
				Φ20	4630	2	22.87		
			Φ16	4430	2	14.00			
			Φ8	1060	24	10.05			
			Φ12	1470	2	2.61			
TL3	同 YT15-39-B1中 TL 同 YT15-36-B1中 TL 同 YT15-33-B1中 TL								

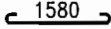

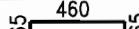
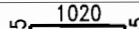


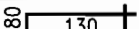
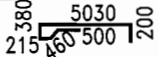
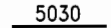
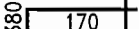

制图
 牛俊涛
 设计
 牛俊涛
 校对
 吕晓东
 审核
 周鹏
 吕晓东

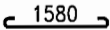
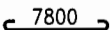

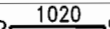
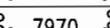

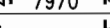
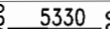


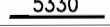
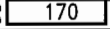
阳台编号	构件名称	钢 筋							混凝土 体积 (m³)
		编号	形 状	规格	长度 (mm)	数量 (根)	单重 (kg)	总重 (kg)	
YT15-2442-B1 YT15-2739-B1 YT15-3036-B1 YT15-3333-B1	YB	①		φ8	1680	36	23.89	70.91	1.03
		②		φ8	6700	9	23.82		
		③		φ8	590	82	19.11		
		④		φ8	1150	9	4.09		
	BLz	⑤		φ14	7170	2	17.35	41.07	0.359
		⑥		φ14	7170	2	17.35		
		⑦		φ6	870	33	6.37		
	TL1	同 YT15-24-B1 中 TL 同 YT15-27-B1 中 TL 同 YT15-30-B1 中 TL 同 YT15-33-B1 中 TL							
	TL2	⑫		φ22	6375	3	56.99	83.97	0.518
		⑬		φ14	4730	2	11.45		
		⑭		φ8	1260	25	12.44		
		⑮		φ12	1740	2	3.08		
	TL3	同 YT15-42-B1 中 TL 同 YT15-39-B1 中 TL 同 YT15-36-B1 中 TL 同 YT15-33-B1 中 TL							




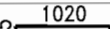
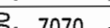

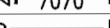
阳台编号	构件名称	钢 筋							混凝土 体积 (m³)
		编号	形 状	规格	长度 (mm)	数量 (根)	单重 (kg)	总重 (kg)	
YT15-2445-B1	YB	①		φ8	1680	38	25.22	70.24	1.07
		②		φ8	7000	9	24.89		
		③		φ8	590	86	20.04		
		④		φ8	1150	9	4.09		
	BLz	⑤		φ14	7470	2	18.08	52.47	0.643
		⑥		φ14	7470	2	18.08		
		⑦		φ8	1180	35	16.31		
	TL1	⑧		φ14	5665	3	20.56	41.93	0.454
		⑨		φ12	4130	2	7.33		
		⑩		φ8	1260	22	10.95		
		⑪		φ12	1740	2	3.09		
	TL2	⑫		φ25	6785	3	78.37	110.79	0.551
		⑬		φ16	5030	2	15.89		
		⑭		φ8	1260	27	13.44		
		⑮		φ12	1740	2	3.09		
TL3	同 YT15-45-B1中 TL								

图名	YT15-XXXX-B1材料表	图集号	陕09G07
		页次	43

阳台编号	构件名称	钢 筋							混凝土 体积 (m ³)
		编号	形 状	规格	长度 (mm)	数量 (根)	单重 (kg)	总重 (kg)	
YT15-2448-B1	YB	①		Φ8	1680	40	26.54	77.09	1.12
		②		Φ8	7300	9	25.95		
		③		Φ8	590	88	20.51		
		④		Φ8	1150	9	4.09		
	BLz	⑤		Φ14	7770	2	18.80	54.38	0.670
		⑥		Φ14	7770	2	18.80		
		⑦		Φ8	1180	36	16.78		
	TL1	同 YT15-2445-B1 中 TL1							
	TL2	⑫		Φ25	6785	3	78.37	110.79	0.551
		⑬		Φ16	5030	2	15.89		
		⑭		Φ8	1260	27	13.44		
		⑮		Φ12	1740	2	3.09		
	TL3	同 YT15-48-B1中 TL							


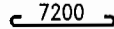
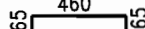
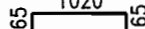

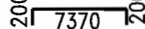

阳台编号	构件名称	钢 筋							混凝土 体积 (m ³)
		编号	形 状	规格	长度 (mm)	数量 (根)	单重 (kg)	总重 (kg)	
YT15-2451-B1 YT15-2748-B1	YB	①		Φ8	1680	41	27.21	79.76	1.16
		②		Φ8	7600	9	27.02		
		③		Φ8	590	92	21.44		
		④		Φ8	1150	9	4.09		
	BLz	⑤		Φ14	8070	2	19.53	56.77	0.70
		⑥		Φ14	8070	2	19.53		
		⑦		Φ8	1180	38	17.71		
	TL1	同 YT15-2445-B1 中 TL1 同 YT15-2745-B1 中 TL1							
	TL2	⑫		Φ25	6785	3	78.37	112.10	0.551
		⑬		Φ16	5030	2	15.89		
		⑭		Φ8	1260	27	13.44		
		⑮		Φ14	1820	2	4.40		
	TL3	同 YT15-51-B1 中 TL 同 YT15-48-B1 中 TL							

阳台编号	构件名称	钢 筋							混凝土 体积 (m³)
		编号	形 状	规格	长度 (mm)	数量 (根)	单重 (kg)	总重 (kg)	
YT15-2454-B1 YT15-2751-B1 YT15-3048-B1	YB	①		φ8	1680	43	28.53	82.61	1.21
		②		φ8	7900	9	28.08		
		③		φ8	590	94	21.91		
		④		φ8	1150	9	4.09		
	BLz	⑤		φ16	8370	2	26.45	71.08	0.724
		⑥		φ16	8370	2	26.45		
		⑦		φ8	1180	39	18.18		
	TL1	同 YT15-2445-B1 中 TL1 同 YT15-2745-B1 中 TL1 同 YT15-3045-B1 中 TL1							
	TL2	⑫		φ25	7085	2	54.55	117.05	0.583
				φ20	5530	2	27.32		
		⑬		φ16	5330	2	16.84		
		⑭		φ8	1260	28	13.94		
		⑮		φ14	1820	2	4.40		
	TL3	同 YT15-54-B1 中 TL 同 YT15-51-B1 中 TL 同 YT15-48-B1 中 TL							

阳台编号	构件名称	钢 筋							混凝土 体积 (m³)
		编号	形 状	规格	长度 (mm)	数量 (根)	单重 (kg)	总重 (kg)	
YT15-2742-B1 YT15-3039-B1 YT15-3336-B1	YB	①		φ8	1680	38	25.21	74.23	1.07
		②		φ8	7000	9	24.89		
		③		φ8	590	86	20.04		
		④		φ8	1150	9	4.09		
	BLz	⑤		φ14	7470	2	18.08	42.92	0.375
		⑥		φ14	7470	2	18.08		
		⑦		φ6	870	35	6.76		
	TL1	同 YT15-27-B1中 TL 同 YT15-30-B1中 TL 同 YT15-33-B1中 TL							
	TL2	同 YT15-2445-B1中 TL2							
	TL3	同 YT15-42-B1中 TL 同 YT15-39-B1中 TL 同 YT15-36-B1中 TL							

阳台编号	构件名称	钢 筋							混凝土 体积 (m³)
		编号	形 状	规格	长度 (mm)	数量 (根)	单重 (kg)	总重 (kg)	
YT15-2745-B1	YB	①		Φ8	1680	40	26.54	77.55	1.12
		②		Φ8	7300	9	25.95		
		③		Φ8	590	90	20.97		
		④		Φ8	1150	9	4.09		
	BLz	⑤		Φ14	7770	2	18.80	54.85	0.670
		⑥		Φ14	7770	2	18.80		
		⑦		Φ8	1180	37	17.25		
	TL1	⑧		Φ14	5665	3	20.56	41.93	0.454
		⑨		Φ12	4130	2	7.33		
		⑩		Φ8	1260	22	10.95		
		⑪		Φ12	1740	2	3.09		
TL2	同YT15-2448-B1中 TL2								
TL3	同 YT15-45-B1中 TL								

阳台编号	构件名称	钢 筋							混凝土 体积 (m³)	
		编号	形 状	规格	长度 (mm)	数量 (根)	单重 (kg)	总重 (kg)		
YT15-2754-B1 YT15-3051-B1 YT15-3348-B1	YB	①		Φ8	1680	45	29.86	85.94	1.25	
		②		Φ8	8200	9	29.15			
		③		Φ8	590	98	22.84			
		④		Φ8	1150	9	4.09			
	BLz	⑤		Φ16	8670	2	27.40	77.98	0.751	
		⑥		Φ14	8670	3	31.47			
		⑦		Φ8	1180	41	19.11			
	TL1	同 YT15-2745-B1 中 TL1 同 YT15-3045-B1 中 TL1 同 YT15-3345-B1 中 TL1								
	TL2	⑫		Φ25	7085	2	54.55	117.05	0.583	
				Φ20	5530	2	27.32			
		⑬		Φ16	5330	2	16.84			
		⑭		Φ8	1260	28	13.94			
		⑮		Φ14	1820	2	4.40			
TL3	同 YT15-54-B1中 TL 同 YT15-51-B1中 TL 同 YT15-48-B1中 TL									

阳台编号	构件名称	钢 筋							混凝土 体积 (m³)
		编号	形 状	规格	长度 (mm)	数量 (根)	单重 (kg)	总重 (kg)	
YT15-3042-B1 YT15-3339-B1 YT15-3636-B1	YB	①		φ8	1680	40	24.55	75.10	1.12
		②		φ8	7300	9	25.95		
		③		φ8	590	88	20.51		
		④		φ8	1150	9	4.09		
	BLz	⑤		φ14	7770	2	18.80	50.30	0.391
		⑥		φ16	7770	2	24.55		
		⑦		φ6	870	36	6.95		
	TL1	同 YT15-30-B1 中 TL 同 YT15-33-B1 中 TL 同 YT15-36-B1 中 TL							
	TL2	同YT15-2448-B1中 TL2							
	TL3	同 YT15-42-B1 中 TL 同 YT15-39-B1 中 TL 同 YT15-36-B1 中 TL							

阳台编号	构件名称	钢 筋							混凝土 体积 (m³)
		编号	形 状	规格	长度 (mm)	数量 (根)	单重 (kg)	总重 (kg)	
YT15-3045-B1	YB	①		φ8	1680	42	27.87	80.42	1.16
		②		φ8	7600	9	27.02		
		③		φ8	590	92	21.44		
		④		φ8	1150	9	4.09		
	BLz	⑤		φ14	8070	2	19.53	56.77	0.70
		⑥		φ14	8070	2	19.53		
		⑦		φ8	1180	38	17.71		
	TL1	⑧		φ16	5705	3	27.04	48.41	0.454
		⑨		φ12	4130	2	7.33		
		⑩		φ8	1260	22	10.95		
		⑪		φ12	1740	2	3.09		
TL2	同 YT15-2451-B1中 TL2								
TL3	同 YT15-45-B1中 TL								

图名

YT15-XXXX-B1材料表

图集号

陕09G07

页次

47




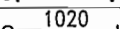
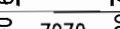

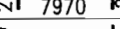
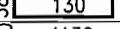
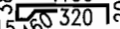


制	牛俊涛	设计	牛俊涛	校对	牛俊涛	审核	吕旭东	周鹏
---	-----	----	-----	----	-----	----	-----	----



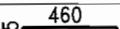
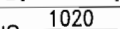
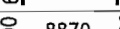

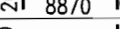

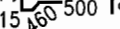
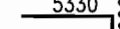
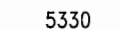
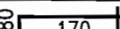
阳台编号	构件名称	钢 筋							混凝土 体积 (m ³)
		编号	形 状	规格	长度 (mm)	数量 (根)	单重 (kg)	总重 (kg)	
YT15-3054-B1 YT15-3351-B1 YT15-3648-B1	YB	①		Φ8	1680	47	31.19	88.81	1.30
		②		Φ8	8500	9	30.22		
		③		Φ8	590	100	23.31		
		④		Φ8	1150	9	4.09		
	BLz	⑤		Φ16	8970	2	28.35	80.49	0.778
		⑥		Φ14	8970	3	32.56		
		⑦		Φ8	1180	42	19.58		
	TL1	同 YT15-3045-B1 中 TL1 同 YT15-3345-B1 中 TL1 同 YT15-3645-B1 中 TL1							
	TL2	⑫		Φ25	7085	2	54.55	117.05	0.583
				Φ20	5530	2	24.32		
		⑬		Φ16	5330	2	16.84		
		⑭		Φ8	1260	28	13.94		
		⑮		Φ14	1820	2	4.40		
	TL3	同 YT15-54-B1中 TL 同 YT15-51-B1中 TL 同 YT15-48-B1中 TL							

阳台编号	构件名称	钢 筋							混凝土 体积 (m³)
		编号	形 状	规格	长度 (mm)	数量 (根)	单重 (kg)	总重 (kg)	
YT15-3342-B1 YT15-3639-B1	YB	①		φ8	1680	41	27.21	79.76	1.16
		②		φ8	7600	9	27.02		
		③		φ8	590	92	21.44		
		④		φ8	1150	9	4.09		
	BLz	⑤		φ14	8070	2	19.53	52.37	0.406
		⑥		φ16	8070	2	25.50		
		⑦		φ6	870	38	7.34		
	TL1	同 YT15-33-B1 中 TL 同 YT15-36-B1 中 TL							
	TL2	同 YT15-2451-B1 中 TL2							
	TL3	同 YT15-42-B1 中 TL 同 YT15-39-B1 中 TL							

图名	YT15-XXXX-B1材料表	图集号	陕09G07
		页次	48

制	牛俊涛	设计	牛俊涛	校	吕旭东	审核	周	需
---	-----	----	-----	---	-----	----	---	---

阳台编号	构件名称	钢 筋							混凝土 体积 (m ³)
		编号	形 状	规格	长度 (mm)	数量 (根)	单重 (kg)	总重 (kg)	
YT15-3345-B1	YB	①		Φ8	1680	43	28.53	83.07	1.21
		②		Φ8	7900	9	28.08		
		③		Φ8	590	96	22.37		
		④		Φ8	1150	9	4.09		
	BLz	⑤		Φ14	8370	2	20.26	59.16	0.724
		⑥		Φ14	8370	2	20.26		
		⑦		Φ8	1180	40	18.64		
	TL1	⑧		Φ16	5705	3	27.04	48.41	0.454
		⑨		Φ12	4130	2	7.33		
		⑩		Φ8	1260	22	10.95		
		⑪		Φ12	1740	2	3.09		
	TL2	同 YT15-2454-B1 中 TL2							
	TL3	同 YT15-45-B1 中 TL							

阳台编号	构件名称	钢 筋							混凝土 体积 (m³)
		编号	形 状	规格	长度 (mm)	数量 (根)	单重 (kg)	总重 (kg)	
YT15-3354-B1 YT15-3651-B1 YT15-3948-B1	YB	①		Φ8	1680	48	31.85	91.46	1.34
		②		Φ8	8800	9	31.28		
		③		Φ8	590	104	24.24		
		④		Φ8	1150	9	4.09		
	BLz	⑤		Φ16	9270	2	29.29	79.09	0.805
		⑥		Φ16	9270	2	29.29		
		⑦		Φ8	1180	44	20.51		
	TL1	同 YT15-3345-B1 中 TL1 同 YT15-3645-B1 中 TL1 同 YT15-3945-B1 中 TL1							
	TL2	⑫		Φ25	7085	2	54.55	127.17	0.583
				Φ22	5530	2	32.96		
		⑬		Φ18	5330	2	21.32		
		⑭		Φ8	1260	28	13.94		
		⑮		Φ14	1820	2	4.40		
	TL3	同 YT15-54-B1 中 TL 同 YT15-51-B1 中 TL 同 YT15-48-B1 中 TL							

图名



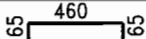
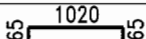
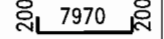


YT15-XXXX-B1材料表



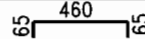
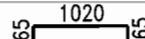
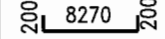

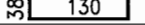
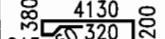



图集号



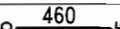
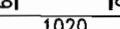


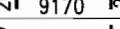

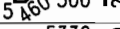
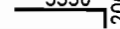


陕09G07


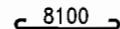
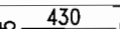



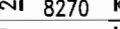
页次

49

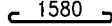

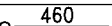
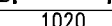

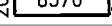

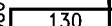
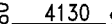
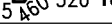
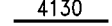
阳台编号	构件名称	钢 筋							混凝土 体积 (m³)
		编号	形 状	规格	长度 (mm)	数量 (根)	单重 (kg)	总重 (kg)	
YT15-3642-B1 YT15-3939-B1	YB	①		φ8	1680	43	28.53	82.61	1.21
		②		φ8	7900	9	28.08		
		③		φ8	590	94	21.91		
		④		φ8	1150	9	4.09		
	BLz	⑤		φ14	8370	2	20.26	54.24	0.422
		⑥		φ16	8370	2	26.45		
		⑦		φ6	870	39	7.53		
	TL1	同 YT15-36-B1 中 TL 同 YT15-39-B1 中 TL							
	TL2	同 YT15-2454-B1 中 TL2							
	TL3	同 YT15-42-B1 中 TL 同 YT15-39-B1 中 TL							

阳台编号	构件名称	钢		筋				混凝土	
		编号	形 状	规格	长度 (mm)	数量 (根)	单重 (kg)	总重 (kg)	体 积 (m³)
YT15-3645-B1	YB	①		φ8	1680	45	29.86	85.94	1.25
		②		φ8	8200	9	29.15		
		③		φ8	590	98	22.84		
		④		φ8	1150	9	4.09		
	BLz	⑤		φ14	8670	2	20.98	61.07	0.751
		⑥		φ14	8670	2	20.98		
		⑦		φ8	1180	41	19.11		
	TL1	⑧		φ16	5705	3	27.04	48.41	0.454
		⑨		φ12	4130	2	7.33		
		⑩		φ8	1260	22	10.95		
		⑪		φ12	1740	2	3.09		
TL2	同 YT15-2754-B1 中 TL2								
TL3	同 YT15-45-B1 中 TL								

阳台编号	构件名称	钢 筋							混凝土 体积 (m³)
		编号	形 状	规格	长度 (mm)	数量 (根)	单重 (kg)	总重 (kg)	
YT15-3654-B1 YT15-3951-B1 YT15-4248-B1 YT15-4545-B1	YB	①		Φ8	1680	50	33.18	94.32	1.39
		②		Φ8	9100	9	32.35		
		③		Φ8	590	106	24.70		
		④		Φ8	1150	9	4.09		
	BLz	⑤		Φ16	9570	2	30.24	85.95	0.832
		⑥		Φ14	9570	3	34.74		
		⑦		Φ8	1180	45	20.97		
	TL1	同 YT15-3645-B1 中 TL1 同 YT15-3945-B1 中 TL1 同 YT15-4245-B1 中 TL1 同 YT15-45-B1 中 TL							
	TL2	⑫		Φ25	7085	2	54.55	127.17	0.583
				Φ22	5530	2	32.96		
		⑬		Φ18	5330	2	21.32		
		⑭		Φ8	1260	28	13.94		
		⑮		Φ14	1820	2	4.40		
	TL3	同 YT15-54-B1 中 TL 同 YT15-51-B1 中 TL 同 YT15-48-B1 中 TL 同 YT15-45-B1 中 TL							

阳台编号	构件名称	钢 筋							混凝土 体积 (m ³)
		编号	形 状	规格	长度 (mm)	数量 (根)	单重 (kg)	总重 (kg)	
YT15-3942-B1	YB	①		Φ8	1680	45	29.86	84.78	1.25
		②		Φ8	8200	9	29.15		
		③		Φ8	560	98	21.68		
		④		Φ8	1150	9	4.09		
	BLz	⑤		Φ14	8670	2	20.98	56.30	0.438
		⑥		Φ16	8670	2	27.40		
		⑦		Φ6	870	41	7.92		
	TL1	同 YT15-39-B1 中 TL							
	TL2	同 YT15-2754-B1 中 TL2							
	TL3	同 YT15-42-B1 中 TL							

制 图		牛俊涛		设计		牛俊涛		校 对		吕旭东		审 核		周 鹏	
-----	--	-----	--	----	--	-----	--	-----	--	-----	--	-----	--	-----	--

阳台编号	构件名称	钢 筋							混凝土 体 积 (m³)	
		编 号	形 状	规 格	长 度 (mm)	数 量 (根)	单 重 (kg)	总 重 (kg)		
YT15-3945-B1	YB	①		Φ8	1680	47	31.19	89.27	1.30	
		②		Φ8	8500	9	30.22			
		③		Φ8	590	102	23.77			
		④		Φ8	1150	9	4.09			
	BLz	⑤		Φ14	8970	2	21.71	63.46	0.778	
		⑥		Φ14	8970	2	21.71			
		⑦		Φ8	1180	43	20.04			
	TL1	⑧		Φ16	5705	3	27.04	48.41	0.454	
		⑨		Φ12	4130	2	7.33			
		⑩		Φ8	1260	22	10.95			
		⑪		Φ12	1740	2	3.09			
	TL2	同 YT15-3054-B1 中 TL2								
	TL3	同 YT15-45-B1 中 TL								



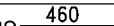
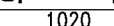


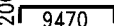
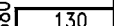

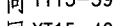
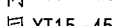
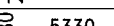
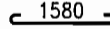

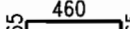



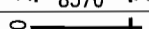
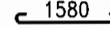
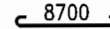
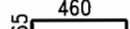

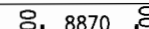


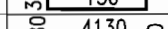
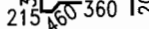

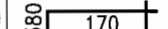
阳台编号	构件名称	钢 筋							混凝土 体 积 (m³)	
		编 号	形 状	规 格	长 度 (mm)	数 量 (根)	单 重 (kg)	总 重 (kg)		
YT15-3954-B1 YT15-4251-B1 YT15-4548-B1	YB	①		Φ8	1680	52	34.51	97.66	1.43	
		②		Φ8	9400	9	33.42			
		③		Φ8	590	110	25.64			
		④		Φ8	1150	9	4.09			
	BLz	⑤		Φ16	9870	2	31.19	84.10	0.859	
		⑥		Φ16	9870	2	31.19			
		⑦		Φ8	1170	47	21.72			
	TL1	同 YT15-3945-B1 中 TL1 同 YT15-4245-B1 中 TL1 同 YT15-45-B1 中 TL							127.17	
	TL2	⑫		Φ25	7085	2	54.55			
				Φ22	5530	2	32.96			
		⑬		Φ18	5330	2	21.32			
		⑭		Φ8	1260	28	13.94			
	TL3	⑮		Φ14	1820	2	4.40			
		同 YT15-54-B1 中 TL 同 YT15-51-B1 中 TL 同 YT15-48-B1 中 TL								

图 名	YT15-XXXX-B1材料表	图 集 号	陕 09G07
		页 次	52

图名	YT15-XXXX-B1材料表	图集号	陕09G07
		页次	52

周	鹏
核	审
吕旭东	牛俊涛
对	校
牛俊涛	计
牛俊涛	制
图	制

阳台编号	构件名称	钢 筋							混凝土 体积 (m³)
		编号	形 状	规格	长度 (mm)	数量 (根)	单重 (kg)	总重 (kg)	
YT15-4242-B1	YB	①		φ8	1680	46	30.53	88.15	1.30
		②		φ8	8500	9	30.22		
		③		φ8	590	100	23.31		
		④		φ8	1150	9	4.09		
	BLz	⑤		φ14	8970	2	21.71	58.17	0.454
		⑥		φ16	8970	2	28.35		
		⑦		φ6	870	42	8.11		
	TL1	同 YT15-42-B1中 TL							
	TL2	同YT15-3054-B1中 TL2							
	TL3	同 YT15-42-B1中 TL							

阳台编号	构件名称	钢 筋							混凝土 体积 (m³)
		编号	形 状	规格	长度 (mm)	数量 (根)	单重 (kg)	总重 (kg)	
YT15-4245-B1	YB	①		φ8	1680	48	31.85	91.46	1.34
		②		φ8	8800	9	31.28		
		③		φ8	590	104	24.24		
		④		φ8	1150	9	4.09		
	BLz	⑤		φ14	9270	2	22.43	65.37	0.805
		⑥		φ14	9270	2	22.43		
		⑦		φ8	1180	44	20.51		
	TL1	⑧		φ18	5745	3	34.47	55.84	0.454
		⑨		φ12	4130	2	7.33		
		⑩		φ8	1260	22	10.95		
		⑪		φ12	1740	2	3.09		
	TL2	同 YT15-3354-B1中 TL2							
	TL3	同 YT15-45-B1中 TL							

图名

YT15-XXXX-B1材料表

图集号

陕09G07

页次

53

阳台编号	构件名称	钢 筋							混凝土 体积 (m³)
		编号	形 状	规 格	长度 (mm)	数量 (根)	单重 (kg)	总重 (kg)	
YT15-4254-B1 YT15-4551-B1 YT15-4848-B1	YB	①		φ8	1680	53	35.17	99.84	1.48
		②		φ8	9700	9	34.48		
		③		φ8	590	112	26.10		
		④		φ8	1150	9	4.09		
	BLz	⑤		φ16	10170	2	32.14	102.72	0.886
		⑥		φ16	10170	3	48.21		
		⑦		φ8	1180	48	22.37		
	TL1	同 YT15-4245-B1 中 TL1 同 YT15-45-B1 中 TL 同 YT15-48-B1 中 TL							
	TL2	⑫		φ25	7085	2	54.55	127.17	0.583
				φ22	5530	2	32.96		
		⑬		φ18	5330	2	21.32		
		⑭		φ8	1260	28	13.94		
		⑮		φ14	1820	2	4.40		
	TL3	同 YT15-54-B1中 TL 同 YT15-51-B1中 TL 同 YT15-48-B1中 TL							

阳台编号	构件名称	钢 筋							混凝土 体积 (m³)
		编号	形 状	规 格	长度 (mm)	数量 (根)	单重 (kg)	总重 (kg)	
YT15-4554-B1 YT15-4851-B1	YB	①		φ8	1680	55	36.50	103.17	1.52
		②		φ8	10000	9	35.55		
		③		φ8	590	116	27.03		
		④		φ8	1150	9	4.09		
	BLz	⑤		φ16	10470	2	33.09	106.05	0.913
		⑥		φ16	10470	3	49.63		
		⑦		φ8	1180	50	23.31		
	TL1	同 YT15-45-B1 中 TL 同 YT15-48-B1 中 TL							
	TL2	⑫		φ25	7085	3	81.83	143.61	0.583
				φ18	5530	2	22.12		
		⑬		φ18	5330	2	21.32		
		⑭		φ8	1260	28	13.94		
		⑮		φ14	1820	2	4.40		
	TL3	同 YT15-54-B1中 TL 同 YT15-51-B1中 TL							

阳台编号	构件名称	钢 筋							混凝土 体积 (m³)
		编号	形 状	规格	长度 (mm)	数量 (根)	单重 (kg)	总重 (kg)	
YT15-4854-B1 YT15-5151-B1	YB	①		Φ8	1680	57	37.83	106.04	1.57
		②		Φ8	10300	9	36.62		
		③		Φ8	590	118	27.50		
		④		Φ8	1150	9	4.09		
	BLz	⑤		Φ16	10770	2	34.03	108.85	0.940
		⑥		Φ16	10770	3	51.05		
		⑦		Φ8	1180	51	23.77		
	TL1	同 YT15-48-B1 中 TL 同 YT15-51-B1 中 TL							
	TL2	⑫		Φ25	7085	3	81.83	143.61	0.583
				Φ18	5530	2	22.12		
		⑬		Φ18	5330	2	21.32		
		⑭		Φ8	1260	28	13.94		
		⑮		Φ14	1820	2	4.40		
	TL3	同 YT15-54-B1中 TL 同 YT15-51-B1中 TL							

阳台编号	构件名称	钢 筋							混凝土 体积 (m³)
		编号	形 状	规格	长度 (mm)	数量 (根)	单重 (kg)	总重 (kg)	
YT15-5154-B1	YB	①		Φ8	1680	58	38.49	108.69	1.61
		②		Φ8	10600	9	37.68		
		③		Φ8	590	122	28.43		
		④		Φ8	1150	9	4.09		
	BLz	⑤		Φ16	11070	2	34.98	112.15	0.967
		⑥		Φ16	11070	3	52.47		
		⑦		Φ8	1180	53	24.70		
	TL1	同 YT15-51-B1 中 TL							
	TL2	⑫		Φ25	7085	3	81.83	159.46	0.583
				Φ22	5530	2	32.96		
		⑬		Φ20	5330	2	26.33		
		⑭		Φ8	1260	28	13.94		
		⑮		Φ14	1820	2	4.40		
	TL3	同 YT15-54-B1中 TL							

图名	YT15-XXXX-B1材料表	图集号	陕09G07
		页次	56