

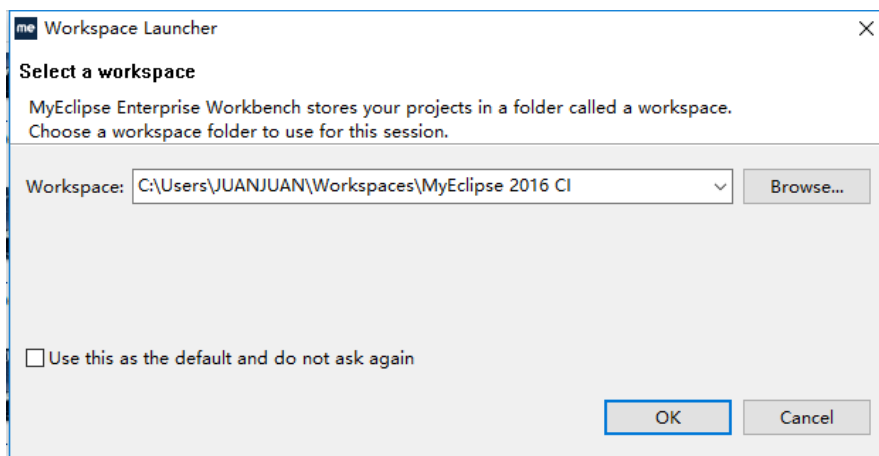
1.双击安装包，本教程以ci-3为例，其余版本操作完全相同。

2.可以更改安装路径，千万不要出现中文 然后选择好32 位还是64 位，一路下一步，最后安装完成。

☒ Launch MyEclipse 2016 CI 这个勾要勾上，然后点

**Finish**，也就是安装完要运行一次。

打开时候会让设置默认工作空间路径，记下这个工作空间路径，后面会需要的，然后点ok。



这时第一次打开软件，显示的是未激活。

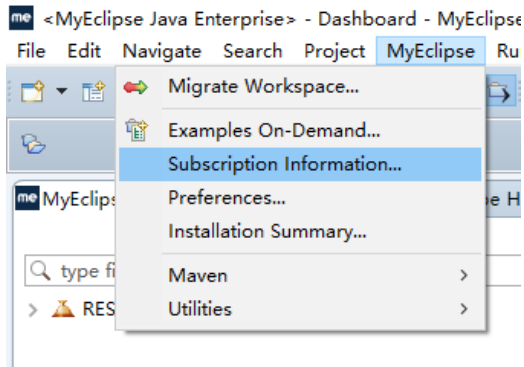
假如出现这个框，就是没有激活，选择Quit，软件就退出了。界面和下图不一样也没关系，关掉软件就行，强制关也可以。




卷卷工作室持续更新Myeclipse2016


<https://aexuanran.taobao.com>



假如进入软件了就去菜单栏选择 **MyEclipse-Subscription** 如下图，来看是否激活。



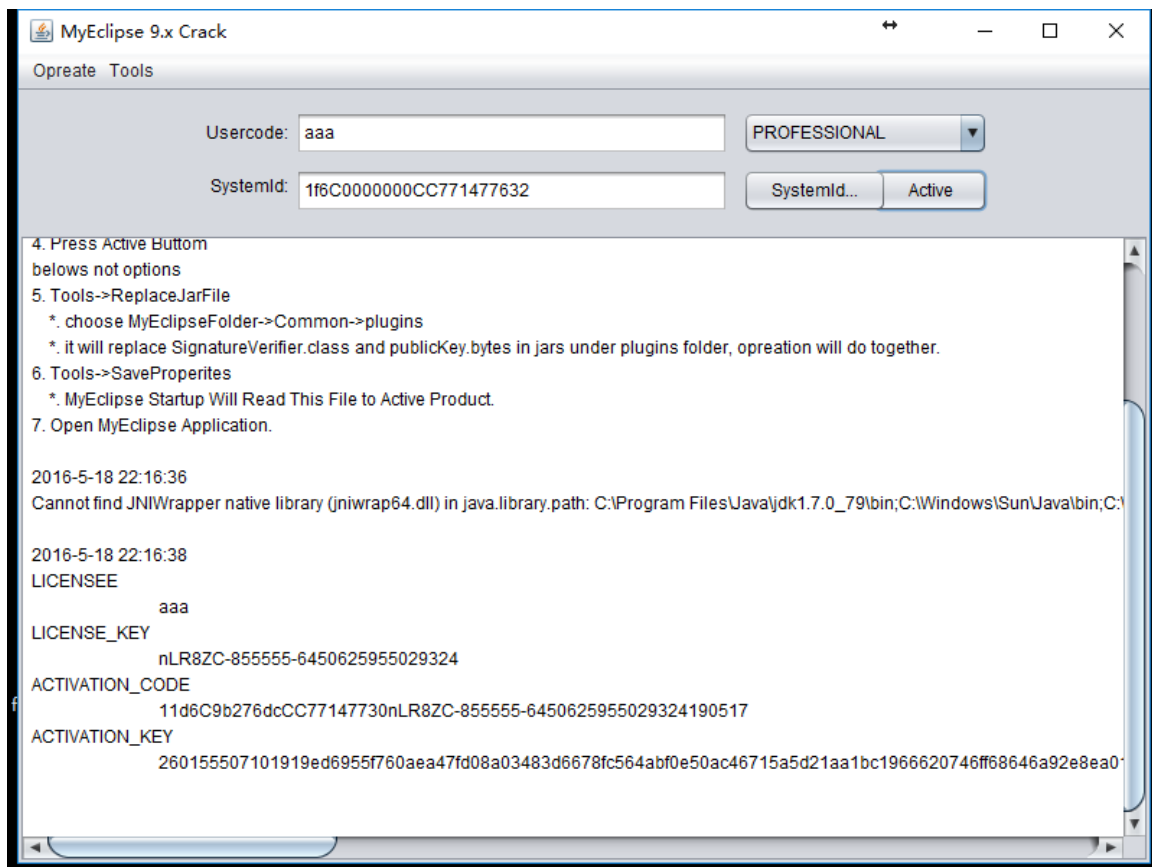
**总之现在状态是未激活，开始破解**

一. 解压破解文件  破解文件.zip，得到

打开  myeclipse2016\_keygen

双击  crack.bat 可以打开  cracker2015.jar 破解程序，界面如下图。

卷卷工作室持续更新Myeclipse2016  
<https://aexuanran.taobao.com>

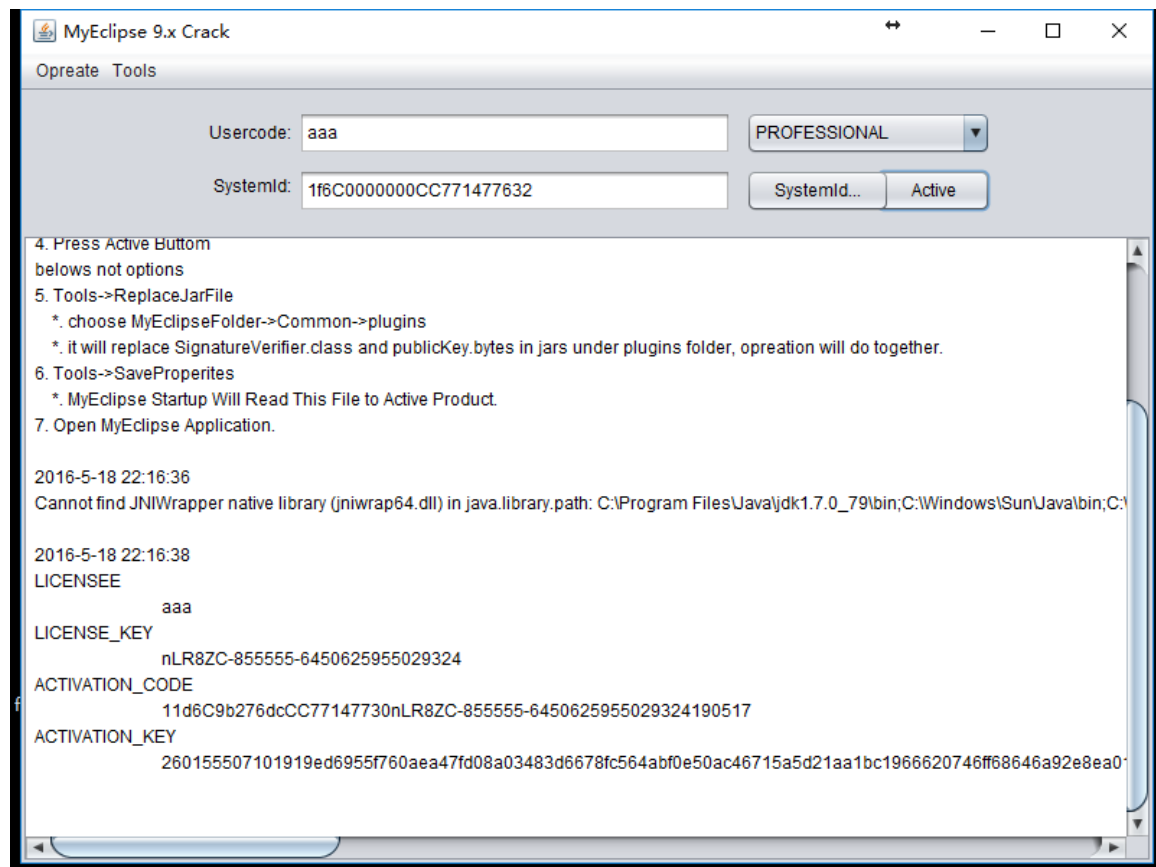


要是没有出现上图这个界面看下面的解决办法：

- 假如 crack.bat 打不开就双击 cracker2015.jar
- 假如还是打不开检查有没有安装jdk，没有去百度下载jdk安装，jdk安装时一路下一步直至装完，再打开cracker2015.jar
- 假如还是打不开，右键打开方式，选择jdk的安装的路径，bin文件夹中的javaw.exe打开
- 假如已经安装jdk以后假如还是打不开，开始按钮-右键-运行-里输入regedit打开注册表，找到注册表项的路径为：\HKEY\_CLASSES\_ROOT\Applications\javaw.exe\shell\open\command  
在此路径下有一默认键值，不正常的情况下，  
键值是：“C:\Program Files\Java\jre6\bin\javaw.exe” “%1”  
将键值加一个-jar（注意前后各一个空格），  
改为“C:\Program Files\Java\jre6\bin\javaw.exe” -jar “%1”

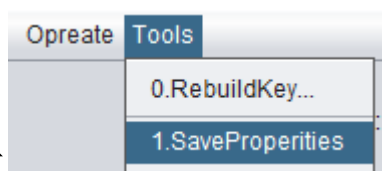
**二.** 打开下面的界面后：


卷卷工作室持续更新Myeclipse2016  
<https://aexuanran.taobao.com>



1. 在 Usercode 一栏输入用户名，随意英文。想激活 bling 或者其他版本的在后边对应选择，图中示例为 pro 版
2. 点击 SystemId, 需要点 2 次才能出现 SystemId 号
3. 直接点击 Active, 出现上图所示的状态。

(千万不能点 **Tools** 中的 `0.RebuildKey...`，否则白费，需要重新解压破解文件)



4. 点击  破解窗口中出现下面红框所示。就可以了

卷卷工作室持续更新Myeclipse2016  
<https://aexuanran.taobao.com>

ACTIVATION\_CODE  
11d6C9b276dcCC77147730nLR8ZC-855555-645062595502932415  
ACTIVATION\_KEY  
260155507101919ed6955f760aea47fd08a03483d6678fc564abf0e5f

Writing to license File [C:\Users\JUANJUAN\myeclipse.properties]

现在先不要关闭破解软件，等看到激活后再关。

### 三. 然后打开 Myeclipse2016 的安装路径

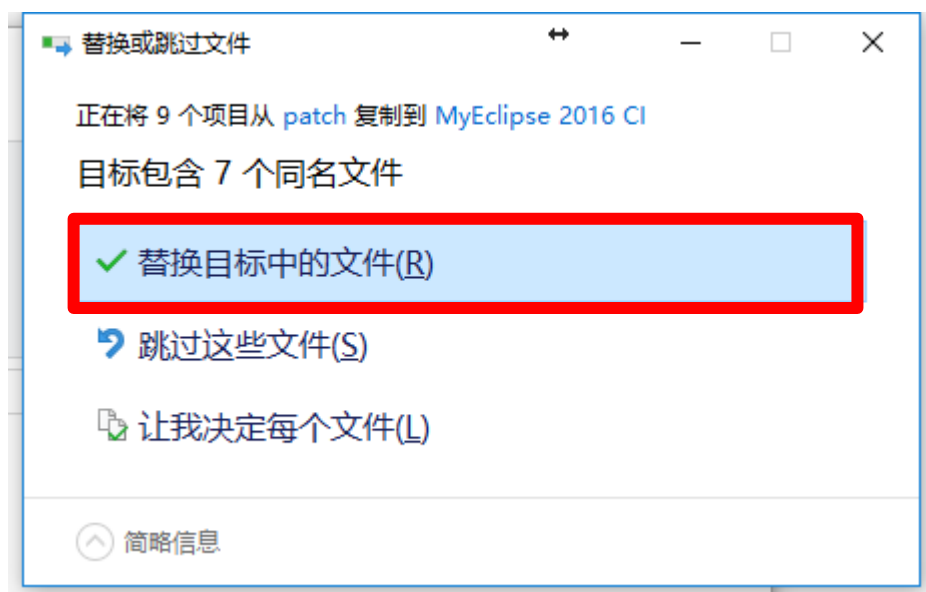
可在开始菜单中找到安装好的 2016 快捷方式，在图标上点右键---属性---打开文件所在位置。  
假如打开的是又一个快捷方式就继续在快捷方式上右键--属性--打开文件位置  
直到打开安装路径类似下图。

binary	2016/5/18 20:50	文件夹	
configuration	2016/5/18 20:57	文件夹	
dropins	2016/5/18 20:51	文件夹	
features	2016/5/18 20:51	文件夹	
p2	2016/5/18 20:49	文件夹	
plugins	2016/5/18 20:51	文件夹	
readme	2016/5/18 20:51	文件夹	
Uninstaller	2016/5/18 20:51	文件夹	
.eclipseproduct	2015/9/2 10:05	ECLIPSEPRODUC...	1 KB
artifacts.xml	2016/5/18 20:51	XML 文档	473 KB
eclipse.exe	2015/6/2 21:22	应用程序	18 KB
myeclipse.exe	2016/2/8 14:59	应用程序	306 KB
myeclipse.ini	2016/5/18 20:51	配置设置	1 KB

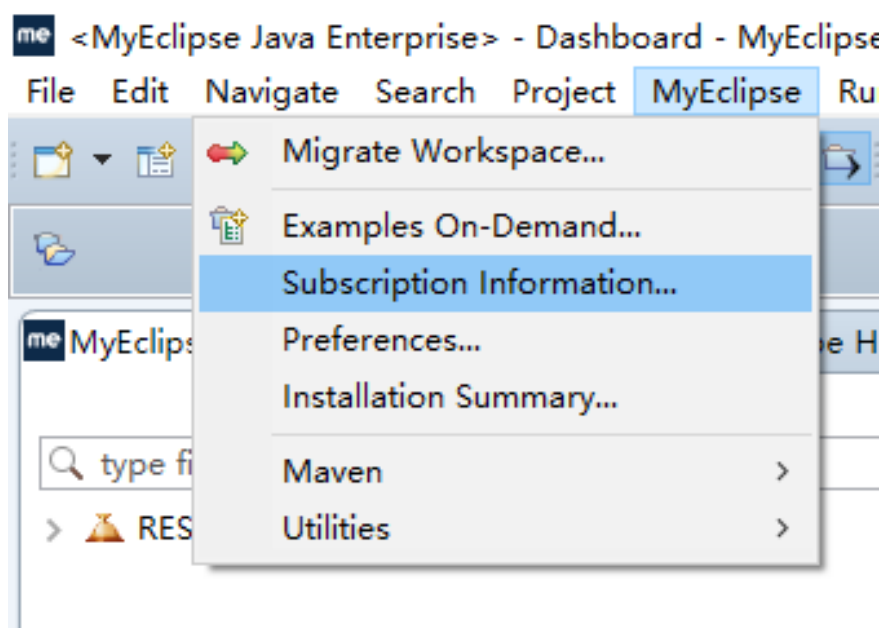
将破解文件中的 patch 文件夹中的 plugins 文件复制到上图中的安装路径替换同名文件。

Win7 系统要弹出几次窗口，选择合并文件夹然后复制和替换

卷卷工作室持续更新Myeclipse2016  
<https://aexuanran.taobao.com>



替换完成后破解完成。打开 2016 在下图菜单查看激活没有



可以看到已经激活，破解软件可以关闭了。

卷卷工作室持续更新Myeclipse2016  
<https://aexuanran.taobao.com>

 Import projects from Git



Enter your license key

myeclipse

Enter or update your license subscription details to get the most from MyEclipse.

Your subscriber ID:

Subscription code:

Validation of License: **MyEclipse Professional expiring 2019-5-17 (Seats: Unlimited)**

Activation Status: **Product activated**

[Close](#)

[Find Your Code](#)

[Activate](#)

[Need Help with MyEclipse?](#)

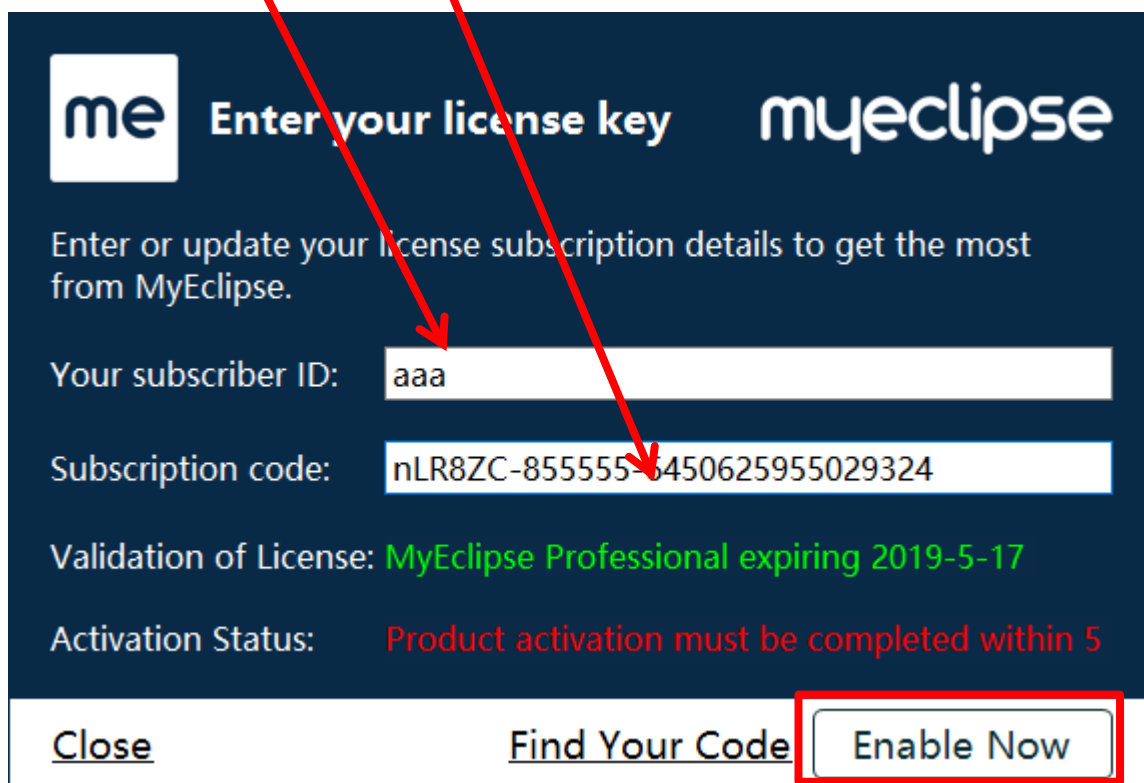
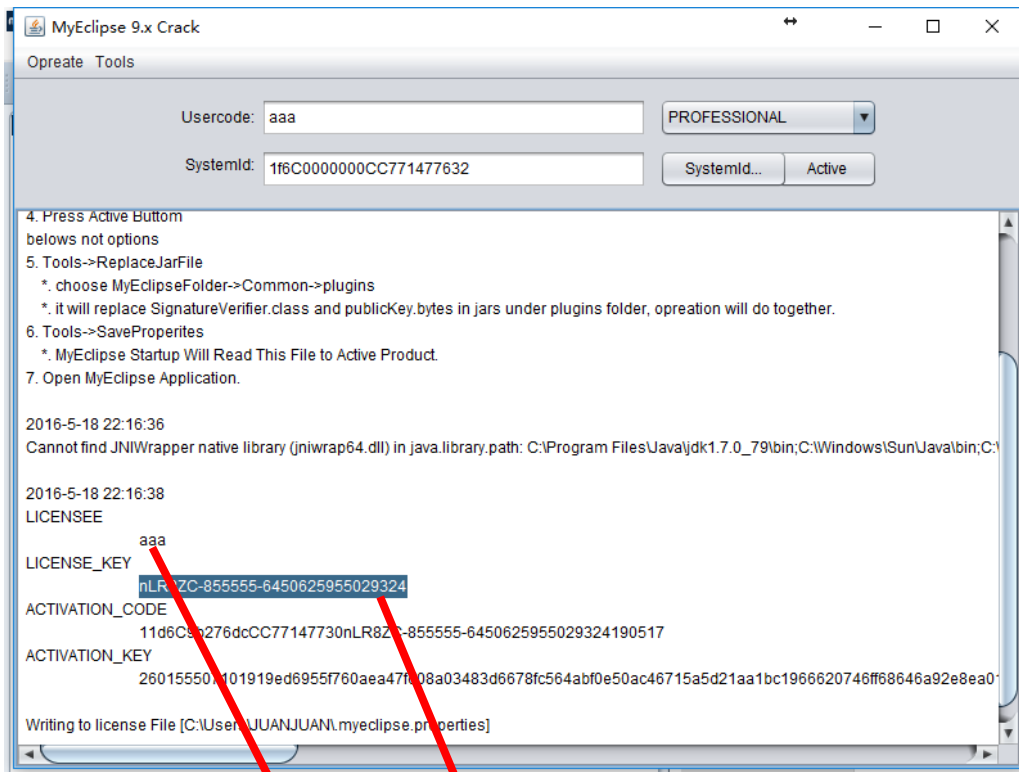
[Contact Us](#)

卷卷工作室持续更新Myeclipse2016  
<https://aexuanran.taobao.com>

假如显示未激活，以下步骤的概率是千分之一，店主写下来只是备用，只要按操作到上一步替换了文件就已经激活了，没有激活的都是未按教程操作，确认完全按照教程操作还是不行的继续往下看：

将破解程序中的对应代码复制到myeclipse中对应位置，点击

Enable Now



卷卷工作室持续更新Myeclipse2016  
<https://aexuanran.taobao.com>

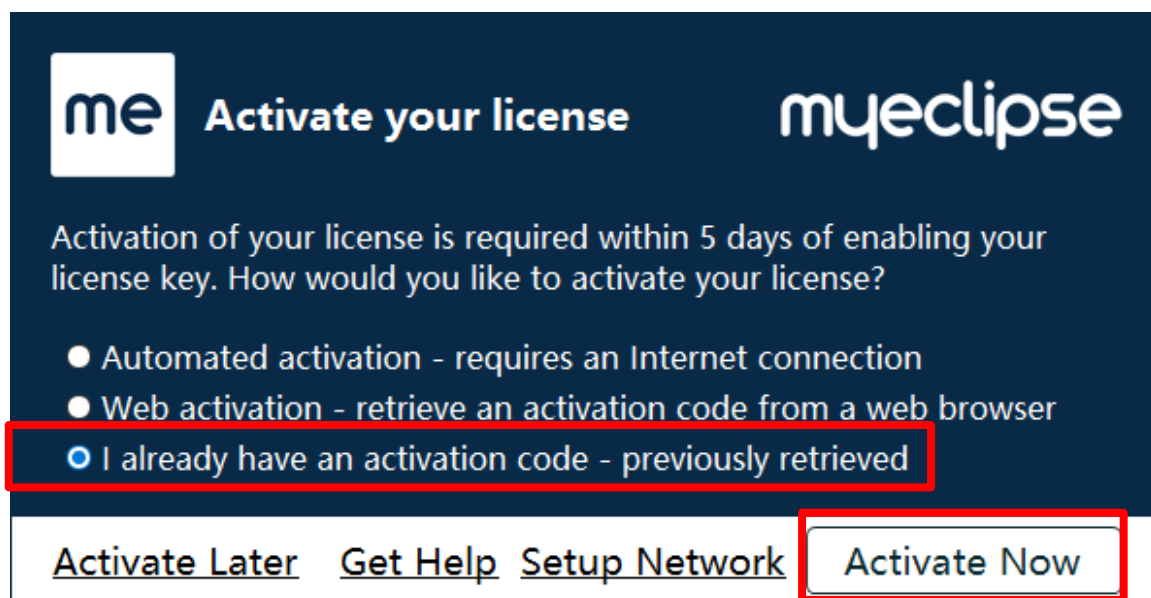


选择

☒ I already have an activation code - previously retrieved

然后

Activate Now



me **Activate your license** myeclipse

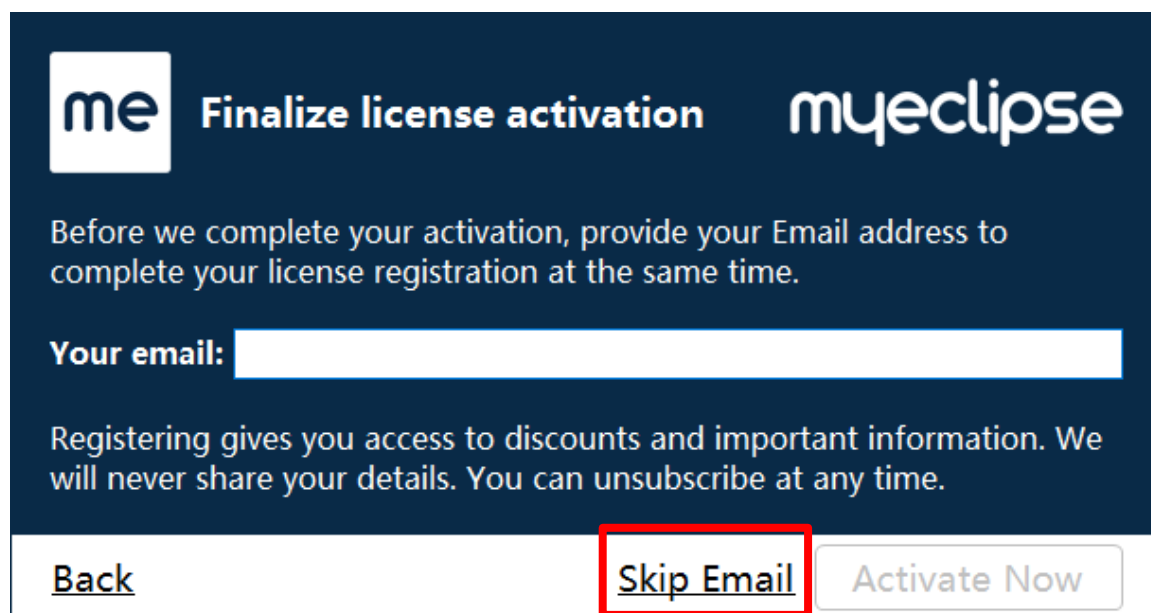
Activation of your license is required within 5 days of enabling your license key. How would you like to activate your license?

- Automated activation - requires an Internet connection
- Web activation - retrieve an activation code from a web browser
- ☒ I already have an activation code - previously retrieved

[Activate Later](#) [Get Help](#) [Setup Network](#) **Activate Now**

选择

[Skip Email](#)



me **Finalize license activation** myeclipse

Before we complete your activation, provide your Email address to complete your license registration at the same time.

Your email:

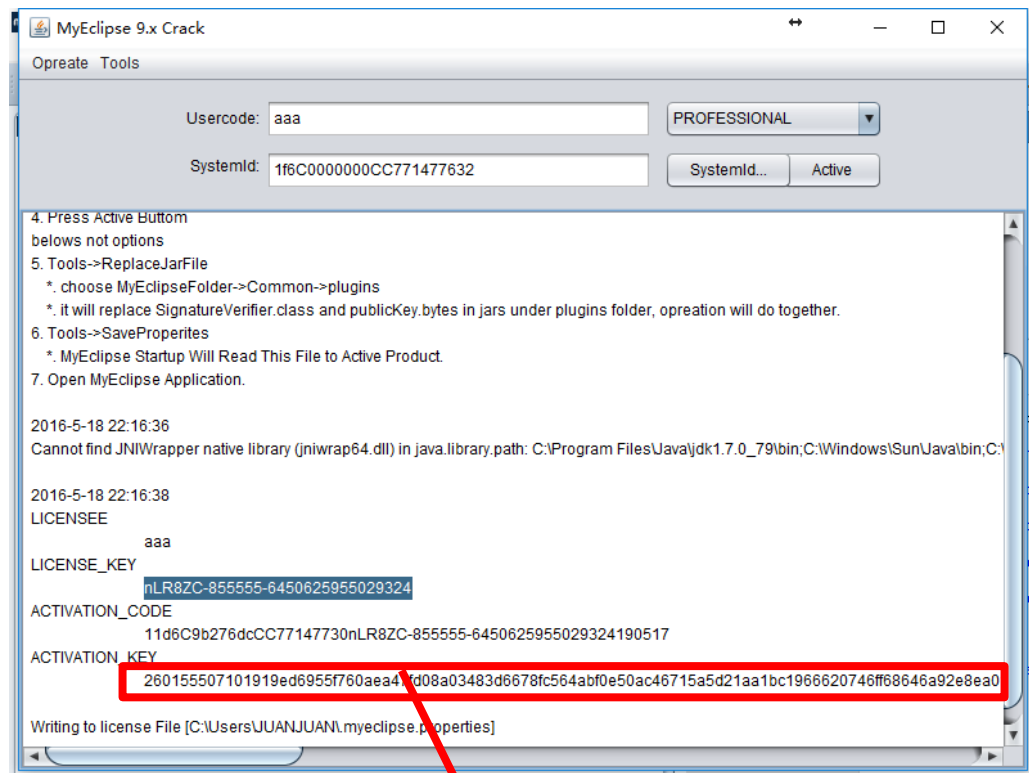
Registering gives you access to discounts and important information. We will never share your details. You can unsubscribe at any time.

[Back](#) **Skip Email** [Activate Now](#)

卷卷工作室持续更新Myeclipse2016  
<https://aexuanran.taobao.com>

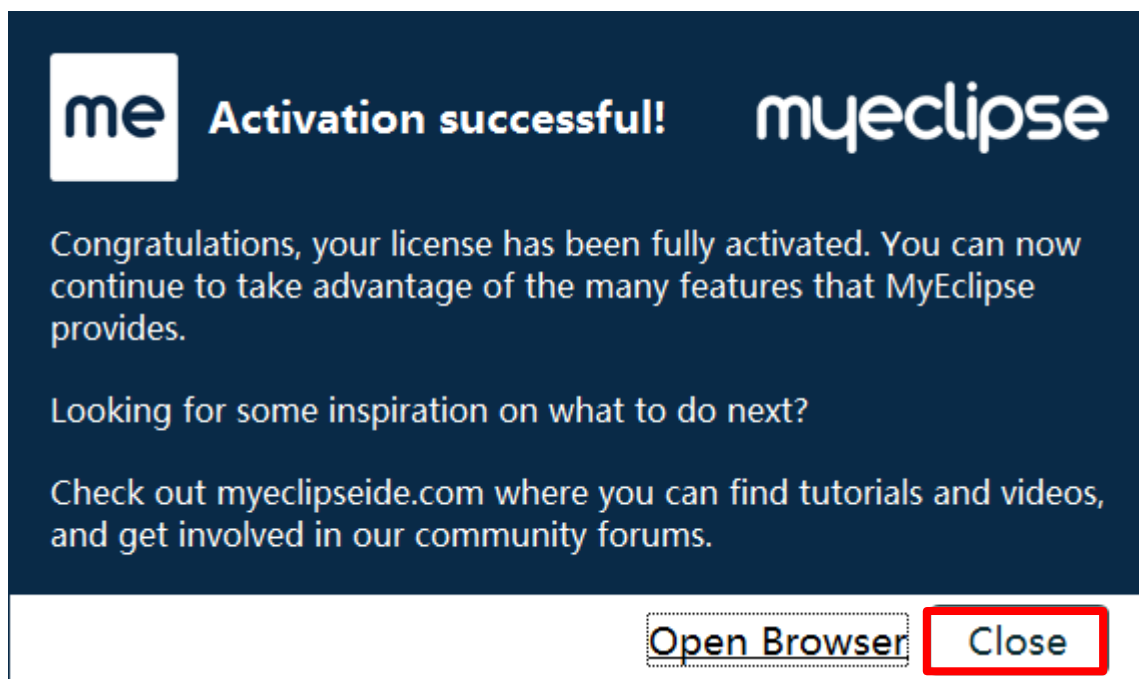
继续复制对应代码，点

Activate Now



卷卷工作室持续更新Myeclipse2016  
<https://aexuanran.taobao.com>

激活完成，可以关破解软件了



卷卷工作室持续更新Myeclipse2016  
<https://aexuanran.taobao.com>