

SC-P10080D

大幅面彩色喷墨打印机

打印机驱动程序操作手册

CMP0255-00 SC

请妥善保管此说明书（保留备用）。

安装、使用产品前请阅读使用说明。

本产品资料中使用的示意图仅供参考，本产品实际可能与之存在差异，以包装箱内产品实际为准。

本打印机驱动程序只适用于 SC-P10080D。

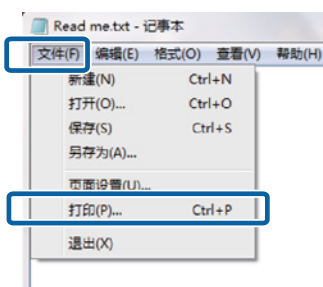
本文档介绍有关使用打印机驱动程序的基本信息。

有关详细信息，请参见 SC-P10080/SC-P20080《用户指南》，但需要注意的是，某些功能无法通过打印机驱动程序访问。

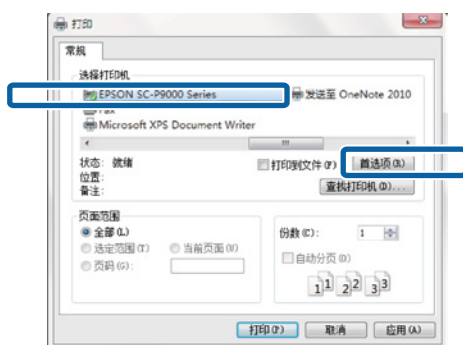
打印

1 打开打印机，并装入打印纸。

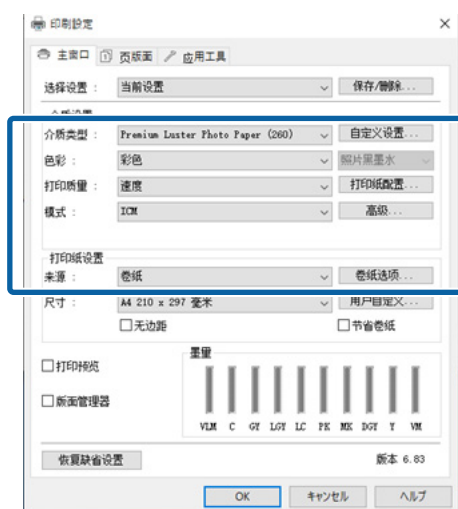
2 准备好文档后，单击**文件**菜单中的**打印**。



3 确保您的打印机已选中，然后单击**首选项**或**属性**显示设置对话框。



4 根据装入打印机的打印纸类型选择**介质类型**、**色彩**、**打印质量**、**模式**和**来源**。

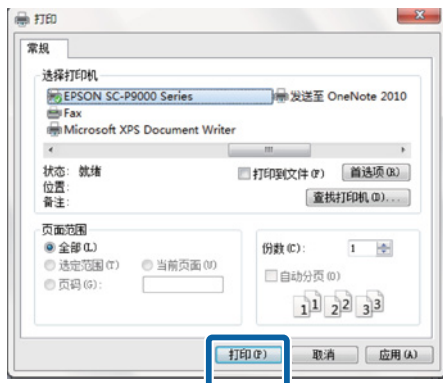


5 确保所选**尺寸**与应用程序中的设置相同。

调整设置后，单击 **OK**。



6



此时会显示进度条并开始打印。

取消打印

数据全都发送到打印机后，无法从计算机取消打印任务。此时请在打印机上取消任务。

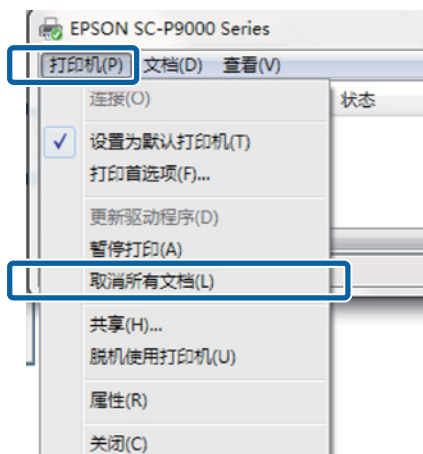
1



图标是否显示取决于 Windows 中选择的设置。

2

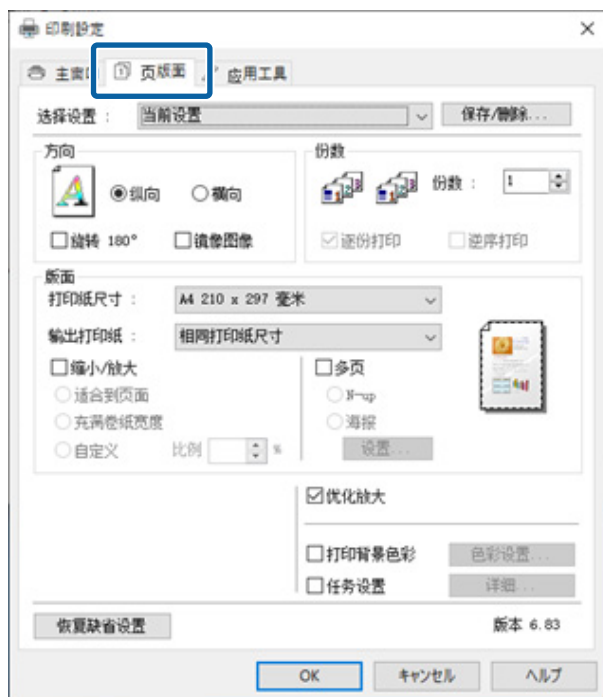
要取消所有任务，请单击**打印机**菜单中的**取消所有文档**。



如果任务已发送到打印机，上面的对话框中不会显示打印数据。

“页版面” 标签摘要

在**页版面**标签中可访问以下项目。



选择设置

打印机设置可保存到自定义设置列表，其中还包括针对各种场景预先选择好的推荐设置组合。

需要使用相同设置重复打印时，调用列表中的设置可提升效率。

方向

选择与应用程序中所选设置匹配的页面方向。

选择**旋转 180°** 可将文档旋转 180° 后打印。

选择**镜像图像** 可将文档左右翻转后打印，形成镜像效果。

版面

选择打印版面。

使用**打印纸尺寸 / 页尺寸**可选择在应用程序中为文档选择的打印纸尺寸。如果所需的选项不可用，请单击**用户自定义**按钮，创建用户自定义打印纸尺寸。

从**输出打印纸**列表中选择打印机中已装入的打印纸尺寸。

使用**缩小 / 放大**可在不改变文档长宽比的情况下，放大或缩小打印文档。

使用**多页**可在一张打印纸上打印两页或四页，或将一张海报或其他大尺寸文档打印到多张打印纸上。

优化放大

使用**优化放大**后，如果以大尺寸打印小尺寸文档，会优化放大倍率。对于一些文档，图像或文本可能会变形。

打印背景色彩

在彩色背景上打印文档。单击**色彩设置**可选择背景色彩。

任务设置

将打印设置添加到打印输出。单击**详细**可选择项目及其显示在打印输出中的位置。

恢复缺省设置

将设置恢复为缺省值。但以下设置不受影响：

- ☐ 使用**保存或删除选择设置**保存的设置
- ☐ 使用**保存或删除自定义介质**保存的设置
- ☐ 使用**用户自定义打印纸尺寸**保存的设置
- ☐ 使用**菜单安排**保存的设置
- ☐ 当前已连接的打印机的 ID
- ☐ **速度和进程**对话框中的设置
- ☐ **监视参数**对话框中的设置

“应用工具” 标签摘要

在**应用工具**标签中可访问以下项目。



喷嘴检查

打印喷嘴检查图案可确定打印头喷嘴是否堵塞。

如果在喷嘴检查图案中看到条纹或缺失，执行打印头清洗可清洗所有堵塞的喷嘴。

打印头清洗

如果在打印的文档中看到条纹或缺失，请执行打印头清洗。打印头清洗可清洗打印头表面，改善打印质量。

打印头校准

如果打印结果出现颗粒或模糊不清，请执行打印头校准。打印头校准可校正打印头间隙。

打印队列

查看待处理任务列表。

“打印队列”对话框用于查看、删除、重新打印待处理的打印任务以及执行其他操作。

速度和进程

调整基本打印机驱动程序设置。

菜单安排

根据使用频率或其他条件，排列**选择设置**、**介质类型**和**打印纸尺寸**菜单中的项目。

输出或输入

输出或输入打印机驱动程序设置。打印机驱动程序设置文件可以在使用相同打印机驱动程序设置的多台计算机之间共享。

驱动程序更新

单击此按钮时，打印机驱动程序将访问爱普生网站来检查更新。如果找到新版本，驱动程序会自动更新。

本产品信息以爱普生网页 (<http://www.epson.com.cn>) 为准，如有更改，恕不另行通知。

对其中涉及的描述和图像，以包装箱内实际内容为准，在中国法律法规允许的范围内，爱普生（中国）有限公司保留解释权。

本产品相关资料及光盘以针对在大陆地区销售产品的中文内容为准。英文及其他语种内容针对全球销售产品，仅供用户对照。

本资料仅供参考。除中国现行法律法规规定，爱普生（中国）有限公司不承担任何由于使用本资料而造成的直接或间接损失的责任。

本产品使用说明和包装箱上的数据来源于爱普生实验室测试。

产品驱动光盘盘面上、驱动和软件中所显示的型号可能与实际销售产品的型号稍有不同，不影响产品的使用。

其他信息，可查看产品本身、产品包装和其他形式的资料，包括爱普生网页 (<http://www.epson.com.cn>)。

爱普生产品使用说明或网页等可能描述了其他公司（非爱普生）的硬件 / 软件产品、功能及服务，爱普生对于其他公司生产的产品和提供的服务（包括但不限于其内容、性能、准确性、兼容性、可靠性、合法性、适当性和连续性）不做任何明示和 / 或默示担保。